

Meico

por siempre



Catálogo 2022 - 2023

División ferretería

Precios confiables, entregas garantizadas

MASSO

Fullwat
iluminación

Atlantis
Válvulas - Grifos - Accesorios

Accesorios Eléctricos
accel

BLACK+DECKER

STANLEY

IRWIN
HERRAMIENTAS

DEWALT

Áfix

LHAURA

INDUMA
Siempre en tu Casa!

Ideace
INDUSTRIAS DE ACERO S.A.S.

3M

alumina

abracol

EXE
ARTÍCULOS ELÉCTRICOS

ave
Colombiana

CENTELSA
Una empresa Vía Móvil

incolma
Herramientas confiables

WD-40

Yale

C.A. Mejía & Cía.

FW Colombia
Una compañía de United Tool World

legrand

IPA

PROALCO **BEKAERT**

Serisa

Alumcor
Híbridos y metalizados

Colcadenas Ltda
Excelencia Integral

SIMONIZ

Westarco
Número UNO en soldadura

ESAB

TESICOL

EL LOGRO QUE POCOS
PUEDEN ALCANZAR
UN SIGLO CONTIGO

Meico
por siempre



Índice

MARCAS EXCLUSIVAS MEICO

MASSO

PINTURAS TODO PROPÓSITO	6
PINTURA ACABADOS ESPECIALES	7
FLUORESCENTES - LUBRICANTES - SILICONAS	7
ARTÍCULOS PARA PINTURA	8
HERRAMIENTAS MANUALES	9
CORTE, PULIDO Y DESBASTE	13
MEDICIÓN	14
CERRAJERÍA	15
CANDADOS	15
ACCESORIOS	16
MALLA SOMBRA	16
HERRAMIENTAS AGRÍCOLAS	17
HIDROLAVADORA	18
ELECTRO BOMBA	18
COMPRESORES	18
SOLDADORES	19
FIJACIÓN	20

FULLWAT

BOMBILLOS LED	26
BOMBILLOS LED BAJA POTENCIA	27
BOMBILLOS LED ALTA POTENCIA	28
BOMBILLOS FILAMENTO	30
LUMINARIAS	31
PANEL INCRUSTAR	32
PANEL SOBREPONER	33
PANEL FRAMELESS INCRUSTAR	33
PANEL FRAMELESS SOBREPONER	34
PANELES	34
REFLECTORES	35

Índice

ATLANTIS

MEZCLADORES	38
LLAVES	39
VÁSTAGOS	40
LAVAPLATOS SOBREPONER	41
LAVAPLATOS EMPOTRAR	42
LAVAPLATOS SUBMONTAR	43
COMBO LAVAPLATOS	43
LLAVE MANGUERA	44
TERMINAL	44
DUCHA	44
CINTA SELLANTE	44
ACCESORIOS	45
VÁLVULAS	46
RIEGO	47

ACCEL

CINTA AISLANTE ELÉCTRICA	50
SWICHERÍA VITALIS	51
SWICHERÍA ARAGON	52
SENSORES DE MOVIMIENTO	53
CABLE COAXIAL	54
CABLE UTP	54
MISCELANEA ELÉCTRICA	54

MASSO®

5

PINTURAS TODO PROPÓSITO	6
PINTURA ACABADOS ESPECIALES	7
FLUORESCENTES - LUBRICANTES - SILICONAS	7
ARTÍCULOS PARA PINTURA	8
HERRAMIENTAS MANUALES	9
CORTE, PULIDO Y DESBASTE	13
MEDICIÓN	14
CERRAJERÍA	15
CANDADOS	15
ACCESORIOS	16
MALLA SOMBRA	16
HERRAMIENTAS AGRÍCOLAS	17
HIDROLAVADORA	18
ELECTRO BOMBA	18
COMPRESORES	18
SOLDADORES	19
FIJACIÓN	20

PINTURAS TODO PROPÓSITO



NEGRO MATE
cod: 71682



ROJO FUEGO
cod: 71683



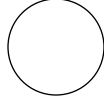
ROJO OSCURO
cod: 71687




VERDE SUAVE
cod: 71688



NEGRO
cod: 71689



BLANCO
cod: 71690



AMARILLO
cod: 71691



VERDE OSCURO
cod: 71692



GRIS MATE
cod: 71693




GRIS PLATA
cod: 71694



BRONCE
cod: 71696



AZUL DIAMANTE
cod: 71697



**LACA
TRANSPARENTE**
cod: 71698



GRIS
cod: 71699



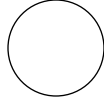
VIOLETA OSCURO
cod: 71702



NARANJA OSCURO
cod: 71685



AZUL CIELO
cod: 71686



BLANCO MATE
cod: 71703



AZUL
cod: 73586



AMARILLO MEDIO
cod: 73587



VERDE JADE
cod: 73589




NARANJA CLARO
cod: 73590



ALUMINIO
cod: 78478



VERDE CÉSPED
cod: 73588



**LACA
TRANSPARENTE
MATE**
cod: 98054

Características









- Interiores y exteriores
- Secado rápido
- Alto rendimiento



Nota: el acabado real de la pintura no es exacto al presentado en esta página.

PINTURA ACABADOS ESPECIALES



			
ANTICIRROSIVO MARRÓN cod: 71713	CROMO BRILLANTE cod: 71714	18 KILATES cod: 71717	ALTA TEMPERATURA NEGRO cod: 71718
			
ALTA TEMPERATURA PLATA cod: 71719	ORO BRILLANTE cod: 73594	AZUL METALIZADO cod: 73595	VERDE METALIZADO cod: 73596
			
PLATA METALIZADO cod: 73597	ANTICIRROSIVO GRIS cod: 91430	ANTICIRROSIVO BLANCO cod: 98038	GALVANIZADA EN FRÍO cod: 107231

Nota: el acabado real de la pintura no es exacto al presentado en esta página.

FLUORESCENTES

Código	Descripción	U/E
71706	Rojo	1/12
71707	Rosado	1/12
71708	Verde	1/12
71709	Amarillo	1/12
71710	Naranja	1/12
71711	Blanco	1/12
71712	Naranja brillante	1/12
73591	Azul	1/12
73592	Magenta	1/12
73593	Violeta	1/12

LUBRICANTES



SILICONAS



LUBRICANTE SUPER PENETRANTE

Código	Contenido	U/E
107232	450ml	1/12

LUBRICANTE ANTIÓXIDO

Código	Contenido	U/E
80296	450ml	1/12
107233	200ml	1/12

SILICONA PROTECTORA

Código	Contenido	Aroma	U/E
80297	450ml	Limón	1/12
80298	450ml	Fresa	1/12
80299	450ml	Floral	1/12

- Alta penetración libera componentes unidos entre sí (tornillos, tuercas, etc).
- Especial para uniones roscadas.
- Protege, lubrica, penetra y facilita el movimiento.
- Previene la corrosión y disminuye ruidos durante la operación.

- Previene el óxido y la corrosión.
- Afloja piezas trabadas u oxidadas.
- Limpia, protege desliza la humedad.
- Penetra y lubrica a profundidad.

- Restaura el color, aumenta el brillo.
- Anti estática, evita la acumulación de polvo.
- Ideal para: Cuero artificial, plástico, caucho, panel instrumentos, cuero, llantas, bumper.



ARTÍCULOS PARA PINTURA



BROCHA MONA MANGO PLÁSTICO

Código	Descripción	U/E
45105	1/2"	1/36
45106	1"	1/36
45107	1 1/2"	1/36
45108	2"	1/36
45109	2 1/2"	1/36
45110	3"	1/36
45111	4"	1/12
45112	5"	1/12



BROCHA NEGRA MANGO PLÁSTICO

Código	Descripción	U/E
45097	1/2"	1/36
45098	1"	1/36
45099	1 1/2"	1/36
45100	2"	1/36
45101	2 1/2"	1/36
45102	3"	1/36
45103	4"	1/12
45104	5"	1/12



RODILLO PROFESIONAL

Código	Medida	U/E
67521	9"	1/12



CINTA DRYWALL FIBRA DE VIDRIO

Código	Medida	U/E
47359	50mm x 20m	1/100
47360	50mm x 45m	1/48
47361	50mm x 90m	1/24



PISTOLA PARA PINTURA AUTOMOTRIZ

Código	Boquilla	CFM	U/E
71325	1.3mm	3.2 - 5.6	1/10



MINI AERÓGRAFO

Código	Boquilla	CFM	U/E
71323	0.5mm	2.4	1/30



CINTA DRYWALL PAPEL

Código	Medida	U/E
48307	50mm x 23m	1/100
48308	50mm x 40m	1/48
48309	50mm x 75m	1/24



HERRAMIENTAS MANUALES



ALICATE CORTAFRIÓ

Código	Descripción	U/E
49668	6"	6/120
49669	7"	6/120



ALICATE CORTAFRIÓ PROFESIONAL

Código	Descripción	U/E
64554	6"	6/120
64555	7"	6/120



ALICATE DIABLO

Código	Descripción	U/E
49621	10"	6/36



ALICATE HOMBRE SOLO

Código	Descripción	U/E
49719	R5"	10/100
49720	R7"	6/60
49721	R10"	6/60



ALICATE HOMBRE SOLO MANGO ANTIDESLIZANTE

Código	Descripción	U/E
58055	R10"	6/60



ALICATE PUNTA DELGADA

Código	Descripción	U/E
49664	6"	6/120
49665	7"	6/120



ALICATE PUNTA DELGADA PROFESIONAL

Código	Descripción	U/E
64549	6"	6/120



ALICATE UNIVERSAL

Código	Descripción	U/E
49661	6"	6/120
49662	7"	6/60
49663	8"	6/60



ALICATE UNIVERSAL PROFESIONAL

Código	Descripción	U/E
64552	7"	6/60
64553	8"	6/60



TIJERA CORTA LÁMINA

Código	Descripción	U/E
49575	8"	6/60
49576	10"	6/36
49577	12"	6/24



TIJERA DE AVIACIÓN

Código	Descripción	U/E
73657	10" Izquierda	10/60
73658	10" Recta	10/60
73659	10" Derecha	10/60



TENAZA DE BOLA

Código	Descripción	U/E
49581	6"	6/60
49582	7"	6/60
49583	8"	6/60



CIZALLA

Código	Descripción	U/E
49578	18"	1/15
49579	24"	1/15
49580	36"	1/15



LLAVE DE EXPANSIÓN

Código	Descripción	U/E
49722	6"	6/120
49723	8"	6/60
49724	10"	6/60
49725	12"	6/36



LLAVE INGLESA - TUBO

Código	Descripción	U/E
64423	8"	10/60
64430	10"	6/36
64431	12"	6/24



SET 12PCS RATCHET 1/2"

Código	Descripción	U/E
48835	COPAS 8mm-19mm EXT. 5"	5



SET 12PCS RATCHET 3/8"

Código	Descripción	U/E
48834	COPAS 8mm-17mm EXT. 3"	5



RATCHET

Código	Descripción	U/E
43720	1/2"	32



SET DESTORNILLADOR DE IMPACTO X 6PCS

Código	Descripción	U/E
48836	PALA: 5mmx3" - 6mmx4" - 8mmx6" ESTRÍA: 3x6" - 2x4" - 1x3"	12



DESTORNILLADOR DE ESTRÍA

Código	Descripción	U/E
43309	#1 3/16 x 4"	1/240
43310	#1 3/16 x 8"	1/240
43311	#2 1/4 x 4"	1/120
43312	#2 1/4 x 6"	1/120
43313	#2 1/4 x 8"	1/120
43314	#3 5/16 x 6"	1/120



DESTORNILLADOR DE ESTRÍA MANGO ACRÍLICO

Código	Descripción	U/E
46556	#1 3/16 x 4"	1/120
46557	#1 3/16 x 8"	1/120
46558	#2 1/4 x 4"	1/120
46559	#2 1/4 x 6"	1/120
46560	#2 1/4 x 8"	1/120
46561	#3 5/16 x 6"	1/120
46562	#3 5/16 x 8"	1/120



DESTORNILLADOR DE PALA MANGO ACRÍLICO

Código	Descripción	U/E
46549	3/16x4"	1/120
46550	3/16x8"	1/120
46551	1/4x4"	1/120
46552	1/4x6"	1/120
46553	1/4x8"	1/120
46554	5/16x6"	1/120
46555	5/16x8"	1/120




DESTORNILLADOR DE PALA

Código	Descripción	U/E
43302	1/4x4"	1/120
43303	1/4x6"	1/120



PISTOLA DE CALAFATEO TIPO ESQUELETO

Código	Descripción	U/E
73204	9"	40



JUEGO PARA INSTALAR CERRADURAS

Código	Descripción	U/E
68956	7/8", 2-1/8" X 3PZ	1/50



**MARTILLO DE UÑA CORTO
MANGO ENCAUCHETADO**

Código	Descripción	U/E
78520	21mm	12/48



**MAZO DE CAUCHO
MANGO DE FIBRA DE VIDRIO**

Código	Descripción	U/E
78521	160Z	6/36



MARCO SEGUETA PROFESIONAL

Código	Descripción	U/E
49601	12"	6/36



ESPÁTULA MANGO DE MADERA

Código	Descripción	U/E
76717	1.5"	12/240
76718	2"	12/240
76719	2.5"	12/240
76720	3"	12/240
76721	4"	12/240
76722	5"	12/240



CORTA VIDRIO TIPO ALEMÁN

Código	U/E
49560	24/240



**MARTILLO DE UÑA
MANGO DE MADERA**

Código	Descripción	U/E
49727	18mm	6/24
49728	21mm	6/24
49729	23mm	6/24
49730	25mm	6/24
49731	27mm	6/24
49732	29mm	6/24



ALMADANA CABEZA OCTOGONAL

Código	Descripción	U/E
42011	2LB"	6/24
42013	4LB"	6/12
42014	6LB"	2/4
42015	8LB"	4



PALUSTRE MANGO DE MADERA

Código	Descripción	U/E
49595	5"	6/60
49596	6"	6/60
49597	7"	6/60
49598	8"	6/60
49599	9"	6/60



**MARTILLO DE UÑA
MANGO DE FIBRA DE VIDRIO**

Código	Descripción	U/E
78517	25mm	6/24
78518	27mm	6/24
78519	29mm	6/24



**SERRUCHO PROFESIONAL
MANGO DE MADERA**

Código	Descripción	U/E
58065	18"	1/60
58066	20"	1/60
58067	22"	1/60
58068	24"	1/60



PALUSTRE MANGO DE PLÁSTICO

Código	Descripción	U/E
48403	5"	12/60
48404	6"	12/60
48405	7"	12/60
48406	8"	12/60
48407	9"	12/60

CORTA BALDOSA 3 EN 1

Código	Medida	Cuchilla	U/E
68964	600mm	16x6x3mm	1/4

Corte máximo diagonal: 420mm
Corte máximo grosor: 12mm
Con taladro manual





ESPÁTULA MANGO PLÁSTICO

Código	Descripción	U/E
48408	1.5"	12/240
48409	2"	12/240
48410	2.5"	12/240
48411	3"	12/240
48412	4"	12/240
48413	5"	12/240



LLANA DENTADA MANGO MADERA

Código	Descripción	U/E
46593	10x10"	12/60
49594	11x5"	12/60



LLANA DENTADA MANGO PLÁSTICO

Código	Descripción	U/E
48815	5x5"	12/60
48816	10x10"	12/60



LLANA LISA MANGO MADERA

Código	Descripción	U/E
49593	11x5"	12/60



LLANA LISA MANGO PLÁSTICO

Código	Descripción	U/E
49600	10x5"	12/60
48280	A. INOX. 10x5"	12/60



CINCEL CORTAFRIÓ

Código	Descripción	U/E
78529	1/2x6"	30/120
78530	1/2x8"	12/48
78531	1/2x10"	12/48
78532	5/8x6"	12/48
78533	5/8x8"	12/48
78534	5/8x10"	12/48
78535	5/8x12"	12/48
78536	3/4x8"	6/48
78537	3/4x10"	6/48
78538	3/4x12"	6/48
78539	1x10"	6/24
78540	1x12"	6/24



JUEGO LLAVES ALLEN

Código	Descripción	U/E
49585	10 PZS 1.5-10mm	10/60
49586	8 PZS 1.5-6mm	10/100



MANDRIL

Código	Descripción	U/E
68968	1.5-13mm 1/2-20	1/50
68969	1.5-13mm 3/8-24	1/50



CINCEL CORTAFRIÓ MANGO CAUCHO

Código	Descripción	U/E
78541	3/4x12"	6/36
78544	5/8x10"	6/48
78542	1x12"	1/48



CORTATUBO

Código	Descripción	U/E
68970	1/8 a 1-1/8"	1/50



ABOCINADOR DE TUBO MANGO DE HIERRO

Código	Descripción	U/E
68973	3/16 a 5/8"	1/36

CORTE, PULIDO Y DESBASTE**DISCO DE CORTE FINO METAL**

Código	Descripción	U/E
83065	4 1/2" x 1.2mm x 22mm	1/400
83066	7" x 1.6mm x 22.23mm	1/100

**DISCO DIAMANTADO SEGMENTADO**

Código	Descripción	U/E
67712	4 1/2"	1/100
40591	7"	40
57289	9"	20

**DISCO DIAMANTADO CONTINUO**

Código	Descripción	U/E
99144	4 1/2"	1/100

**BLOQUE PARA AFILAR**

Código	Descripción	U/E
43318	6x2"	1/50
43319	Barquito 9"	1/100

**RUEDA ESMERIL**

Código	Descripción	U/E
43329	6x1" - A60 Gris	1/20
43330	6x1" - A36 Gris	1/20

**DISCO PARA SIERRA**

Código	Descripción	U/E
68955	24D x 115mm (4 1/2")	1/100
99143	40D x 115mm (4 1/2")	1/100
57292	24D x 180mm (7")	1/40
57293	40D x 180mm (7")	1/40

**CEPILLO DE ALAMBRE
MANGO PLÁSTICO**

Código	Descripción	U/E
43328	4 1/2"	120

**GRATA COPA LISA - ROSCA 5/8"**

Código	Descripción	U/E
45036	3"	1/100
45037	4"	1/50
45038	5"	1

USO DISCOS DIAMANTADOS

Material	Continuo	Segmentado
Asfalto	NR	•••
Azulejos	•••	NR
Basalto	•	••
Cerámica	•••	NR
Hormigón	NR	•••
Contrapisos	NR	•••
Fibra de vidrio	NR	•••
Granito	•	••
Mármol	•••	NR
Porcelanato	•••	NR
Revoque	NR	•••
Tejas	•	••
Ladrillos de cemento	NR	•••
Ladrillos huecos	•	•••
Ladrillos compactos	•	•••
Ladrillos refractarios	NR	•••
Vigas	NR	•••

••• Excelente / •• Bueno / • Aceptable

NR No es recomendable

**GRATA CIRCULAR TRENZADA**

Código	Descripción	U/E
43326	6"	1

**GRATA COPA TRENZADA - ROSCA 5/8"**

Código	Descripción	U/E
45039	3"	1/100
45040	4"	1/50
45041	5"	???

MEDICIÓN



FLEXOMETRO ENCAUCHETADO ECO

Código	Descripción	U/E
48310	3m	12/120
48311	5m	12/96
48312	8m	12/48



FLEXOMETRO ABS BICOLOR

Código	Descripción	U/E
48313	3m	12/120
48314	5m	12/96
48315	8m	12/48



FLEXÓMETRO PROFESIONAL

Código	Descripción	U/E
63740	3m	12/96
63741	5m	12/60
63742	8m	6/48



FLEXÓMETRO TIPO INDUSTRIAL ENCAUCHE PUNTA IMANTADA

Código	Descripción	U/E
63738	5m	1/20



DECÁMETRO FIBRA DE VIDRIO

Código	Descripción	U/E
63768	20m	20/60
63769	30m	20/60

NIVEL PROFESIONAL

Código	Descripción	U/E
63746	12" 30cm	1/50
63747	16" 40cm	1/50
63748	20" 50cm	1/50
63749	24" 60cm	1/50
63750	40" 100cm	1/50



NIVEL LIVIANO

Código	Descripción	U/E
63751	12" 30cm	1/50
63752	16" 40cm	1/50
63753	20" 50cm	1/40



CERRAJERÍA



CERRADURA POMO CILÍNDRICO

Código	Descripción	U/E
47330	Alcoba	24
47331	Baño	24



CERRADURA AUXILIAR - PESTILLO

Código	Descripción	U/E
47332	Pulido	24

- Cilindro en latón
- Acabado en acero inoxidable
- 200.000 ciclos de cierre y apertura

CANDADOS



CANDADO DE HIERRO BRONCE

Código	Descripción	U/E
47333	25mm	12
47334	38mm	12
47335	50mm	6
47336	63mm	1/6



CANDADO DE HIERRO PLATA

Código	Descripción	U/E
47337	25mm	12
47338	38mm	12
47339	50mm	6
47340	63mm	1/6



CANDADO DE LATÓN

Código	Descripción	U/E
83158	20mm	12
83159	30mm	12
83160	40mm	12
83161	50mm	6
83162	60mm	1/6



- Aro y gancho en acero templado y cromado
- Doble bloqueo de seguridad
- Cuerpo en acero
- Cilindro interno y pistones en latón



- Aro en acero endurecido y cromado
- Doble bloqueo de seguridad
- Cuerpo 100% latón macizo super fuerte
- Cilindro interno de latón
- Resortes en acero inoxidable

ACCESORIOS



BISAGRA DOBLE ACCIÓN (PAR)

Código	Descripción	U/E
52423	3"	25



RODACHÍN DE PLATAFORMA

Código	Descripción	U/E
68963	40mm	4/300
68962	50mm	125/120
68961	60mm	100/120



PIE AMIGOS BLANCO

Código	Descripción	U/E
99125	6x8"	20
99126	8x10"	20
99127	10x12"	20



CUCHILLA CORTABALDOSA

Código	Descripción	U/E
79628	16x6x3mm	250

MALLA SOMBRA



MALLA SOMBRA

Código	Descripción	U/E
83064	65%	1
98402	80%	1



HERRAMIENTAS AGRÍCOLAS



PALA HUILA CON ARO

Código	Descripción	U/E
72768	15.8x21.5x31cm	12



PALÍN HOYADOR

Código	Descripción	U/E
64737	29x17.5x49.5cm	12



PALA SANTANDER

Código	Descripción	U/E
72767	15.8x21.5x31cm	12



PALA CARBONERA

Código	Descripción	U/E
72769	33x43x59cm	6



PALA CUADRADA

Código	Descripción	U/E
42009	#2 - 21.5x30x49cm	12
72770	#4 - 26x32x51cm	12



PALA REDONDA

Código	Descripción	U/E
42010	#2 - 24x30.2x49cm	12
64736	#4 - 26x32.5x51.5cm	12

HIDROLAVADORA



Características

- 5.3 Kg
- 1450 PSI
- 80% menos consumo
- 2 tipos de chorro
- Dispensador de detergente

HIDROLAVADORA 1400W

Código	U/E
46907	1

ESPECIFICACIONES DE LA BOMBA

Máxima presión
1450 PSI / 10Mpa

Presión de trabajo
870 / 1015 PSI

Presión nominal
1015 PSI

Caudal nominal
5.5 L/Min

Caudal de trabajo
4.8 a 0.4 L/Min

Sistema de detención automática

Ciclo de trabajo
1 Hora x 1/2 de reposo

ESPECIFICACIONES DE MOTOR

Tipo
Escobillas de carbón

Potencia
1400W

Voltaje / Frecuencia
120V - 60Hz

ELECTROBOMBA

Turbina fabricada en aluminio para mayor vida útil.

Ideal para bombear agua limpia, elevación, llenado de tanques, riego de jardines y con equipo de presión.

- 0.5 HP
- Sello cerámico / Grafito / S.S.



ELECTROBOMBA PERIFÉRICA 0.5HP

Código	Potencia	U/E
44065	1.5HP	1

ESPECIFICACIONES

Tensión
110V/60Hz

Potencia
370W/0.5HP

Max. Caudal
1750 L/h

Max. Profundidad succión
8m

Entrada / Salida
1"/1"

Cable
30cm

Max. Temp. Ambiente
40°C

Min. Temp. Ambiente
0°C

Altura de operación
0~4500m

Posición de trabajo
Horizontal

Ciclo trabajo
1 hora x 1/2 de reposo

COMPRESORES

Presión mínima
8Bar = 115PSI

3400RPM - 110V/60Hz

COMPRESOR DE AIRE

Código	Descripción	U/E
79627	1.5HP 8L	1
71365	2.5HP 25L	1

Recomendaciones

Contiene aceite pre-aplicado de fábrica para prueba.

Recuerde siempre verificar el nivel de aceite antes de encender el equipo.

Utilice una extensión calibre 12 de máximo 10m de largo.

Drene el tanque antes y después de cada uso.

Ciclo trabajo
1 hora x 1/2 de reposo

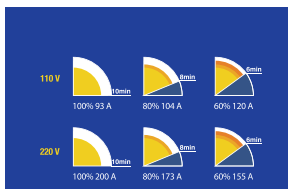



SOLDADORES



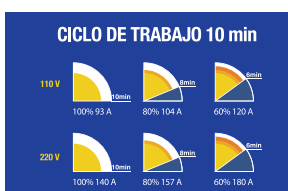

**SOLDADOR INVERSOR
MSI-120A DIGITAL**

Código	U/E
107187	1
Voltaje	110V-220V
Potencia nominal	10.8KVA a 220V 4.9 KVA a 110V
Frecuencia	60Hz
Voltaje apagado	65V
Rango de regulación	20-200A
Eficiencia	85%
Tipo de aislamiento	F
Tipo de protección	IP21S
Diámetro electrodo	1/16" - 3/16"



**SOLDADOR INVERSOR
MSI-180A PRO DIGITAL**

Código	U/E
107188	1
Voltaje	110V-220V
Potencia nominal	6.6KVA a 220V 3.8 KVA a 110V
Frecuencia	60Hz
Voltaje apagado	65V
Rango de regulación	20-180A
Eficiencia	85%
Tipo de aislamiento	F
Tipo de protección	IP21S
Diámetro electrodo	1/16" - 5/32"



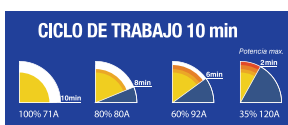

**SOLDADOR INVERSOR
MSI-200A PRO DIGITAL**

Código	U/E
107189	1
Voltaje	110V-220V
Potencia nominal	9KVA a 220V 4.6 KVA a 110V
Frecuencia	60Hz
Voltaje apagado	65V
Rango de regulación	20-180A
Eficiencia	85%
Tipo de aislamiento	F
Tipo de protección	IP21S
Diámetro electrodo	3/32" - 5/32"



**SOLDADOR INVERSOR
MSI-200A DIGITAL**

Código	U/E
48252	1
Voltaje	110V-220V
Potencia nominal	4.6KVA a 220V 4.2 KVA a 110V
Frecuencia	60Hz
Voltaje apagado	65V
Rango de regulación	20-180A
Eficiencia	85%
Tipo de aislamiento	F
Tipo de protección	IP21S
Diámetro electrodo	1/16" - 1/8"



**Incluyen
Accesorios**



MASA
(Incluye cable)



**PINZA
PORTAELECTRODO**
(Incluye cable)



MÁSCARA DE SOLDAR
(Incluye repuesto de lente)



CEPILLO / MARTILLO
(Remueve escoria)

FIJACIÓN



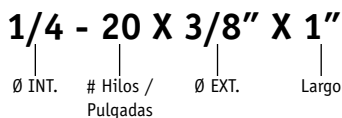
PERNO DE ANCLAJE MULTIUSO

Código	Descripción	U/E
81504	1/4-20x3/8x1	100
81505	3/8-16x1/2x1- 9/16	50

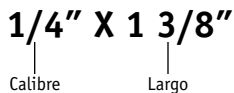
El perno multiusos es un anclaje que consta de dos pasos para su instalación, que se expande utilizando una herramienta llamada botador. Tiene una rosca interna hembra que acepta varillas roscadas UNC estandar de 1/4" a 3/4" y se instala a ras.

Con acabado zincado para mayor resistencia a la oxidación.

MEDIDAS PERNO DE ANCLAJE MULTIUSO



MEDIDAS PERNO DE ANCLAJE CAMISA



PERNO DE ANCLAJE CAMISA

Código	Descripción	U/E
83844	1/2x3	25
83835	1/4x1 3/8	100
83836	1/4x2 1/4	100
83839	3/8x1 7/8	50
83840	3/8x2 1/2	50
83841	3/8x3	50
83837	5/16x1 1/2	100
83838	5/16x2 1/2	100
81506	5/16x3	100

Los anclajes tienen una camisa preensamblada, expandible.

Estos pernos de anclaje vienen con cabeza hexagonal para facilitar el ajuste en la medida que va desplazando la camisa y secuencialmente expandiéndola.



PERNO DE ANCLAJE DE GANCHO

Código	Descripción	U/E
81510	M6/8x45	100
81511	M8/10x60	50
81512	M10/12x70	25



PERNO DE ANCLAJE DE OJO

Código	Descripción	U/E
81507	M6/8x45	100
81508	M8/10x60	50
81509	M10/12x70	25

MEDIDAS PERNO OJO Y GANCHO



EQUIVALENCIA

M6	1/4"
M8	5/16"
M10	3/8"

Los anclajes tienen una camisa preensamblada expandible. Son utilizables en todo tipo de materiales base, macizos o huecos. Estos pernos de anclaje vienen con cáncamo abierto y cerrado dirigido al enganche, que al girarlo en el sentido de las manecillas del reloj, ajusta en la medida en que va desplazando la camisa y secuencialmente expandiéndola.



REMACHE POP

Código	Descripción	U/E
43883	4-3(1/8x5/16)	1000
43892	4-4 1/8x3/8 Blanco	1000
43884	4-4(1/8x3/8)	1000
43893	4-6 1/8x1/2 Blanco	1000
43885	4-6(1/8x1/2)	1000
43896	4-8(1/8x5/8)	1000
43888	5-10(5/32x3/4)	500
43897	5-3(5/32x5/16)	1000
43894	5-4 5/32x3/8 Blanco	1000
43898	5-4(5/32x3/8)	1000
43895	5-6 5/32x1/2 Blanco	1000
43886	5-6(5/32x1/2)	1000
43887	5-8(5/32x5/8)	500
43899	6-13(3/16x1)	250
43889	6-4(3/16x3/8)	500
43890	6-6(3/16x1/2)	500
43891	6-8(3/16x5/8)	500



TUERCA HEXAGONAL G2 ZINCADA

Código	Descripción	U/E
47011	1/4"	Bulto 5800
47584	1/4"	300
47012	5/16"	Bulto 3800
47585	5/16"	300
47013	3/8"	2600
47586	3/8"	200
47014	1/2"	1100
47587	1/2"	100

Usos Tuerca Hexagonal G2: Se utilizan en conjunto para la fijación de pernos o tornillos en elementos desmontables, en ocasiones puede usarse con arandela para que la unión cierre mejor y quede fija. Se les aplica torque para su ajuste con ayuda de herramientas como llaves y copas.

VARILLA ROSCADA

Código	Descripción	U/E
44851	A307 - 5/8" x 1m	10
44852	G2 Zincada 5/8" x 1m	10
44853	G2 Zincada - 1/2" x 1m	20
44854	G2 Zincada - 1/4" x 1m	100
46591	G2 Zincada - 5/16" x 1m	50
44855	G2 Zincada - 3/8" x 1m	25
44856	G2 Zincada - 3/8" x 3m	20



Son barras que son roscadas a todo lo largo de su tamaño.

Aplicaciones: Para uso con la mayoría de los sujetadores de tamaño estándar. En industrias de fabricación, automotriz y la construcción. Para usos eléctricos y de plomería. Para sujeción de techos falsos. Sistemas de aire acondicionado (AC) en interiores y exteriores.

Acabado: A307: Pavonado - G2: Zincado

Diferencia entre A307 y G2: Tanto A307 como Grado 2 (G2) se le conoce comúnmente a la fijación de "bajo contenido de carbono". A307 es una especificación de la ASTM (ASOCIACIÓN AMERICANA DE ENSAYO DE MATERIALES), mientras que el G2 es una especificación de la SAE (SAE J429) SOCIEDAD DE INGENIEROS AUTOMOTORES.

Los rangos de resistencia generales del A307 y G2 son significativamente distintos, y comúnmente se usan para los mismos fines, a pesar que son técnicamente diferentes.

En resumen ASTM A307 es una especificación industrial y SAE G2 es una especificación automotriz, prácticamente se pueden usar para lo mismo, pero siendo Grado 2 (G2) un producto de mayor resistencia.



TORNILLO EXTRA PLANO PUNTA AGUDA

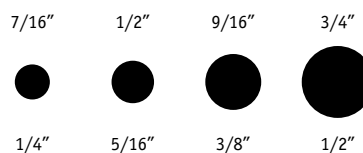
Código	Descripción	U/E
43181	#8x1/2	16000
43182	#8x3/4	9000
43183	#8x1	6000



TORNILLO EXTRA PLANO PUNTA BROCA

Código	Descripción	U/E
96095	#8x3/4	9000
96094	#8x1/2	16000
96096	#8x1	6000

MEDIDA LLAVE



Ø TORNILLOS HEXAGONALES



Características

- Grado 2
- Fabricados en Acero Carbono
- Carga de prueba (KPSI): 55 - 33
- Esfuerzo de ruptura (KPSI): 74 - 60

**TORNILLO HEXAGONAL
R.O. G2 ZINCADO**

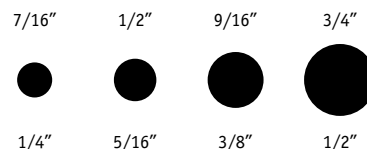
Código	Descripción	U/E
47535	1/4 x 1/2	Bolsa 100
46696	1/4 x 1/2	Bulto 3300
47536	1/4 x 3/4	Bolsa 100
46698	1/4 x 3/4	Bulto 2800
47537	1/4 x 1	Bolsa 100
46700	1/4 x 1	Bulto 2300
47538	1/4 x 1-1/4	Bolsa 100
46704	1/4 x 1-1/2	Bulto 1500
46702	1/4 x 1-1/4	Bulto 1750
47539	1/4 x 1-1/2	Bolsa 100
47540	1/4 x 2	Bolsa 100
46706	1/4 x 2	Bulto 1200
47541	1/4 x 2-1/2	Bolsa 50
46708	1/4 x 2-1/2	Bulto 950
47542	1/4 x 3	Bulto 50
46710	1/4 x 3	Bulto 850
47543	1/4 x 3-1/2	Bolsa 50
46712	1/4 x 3-1/2	Bulto 770
47544	1/4 x 4	Bolsa 50
46714	1/4 x 4	Bulto 700
47545	1/4 x 4-1/2	Bolsa 50
46716	1/4 x 4-1/2	Bulto 650
47546	1/4 x 5	Bolsa 50
46718	1/4 x 5	Bulto 570
47547	5/16 x 3/4	Bolsa 100
46720	5/16 x 3/4	Bulto 1700
47548	5/16 x 1	Bolsa 100
46722	5/16 x 1	Bulto 1450
47549	5/16 x 1-1/4	Bolsa 100
46724	5/16 x 1-1/4	Bulto 930
47550	5/16 x 1-1/2	Bolsa 100
46726	5/16 x 1-1/2	Bulto 1000
47551	5/16 x 2	Bolsa 100

Código	Descripción	U/E
46728	5/16 x 2	Bulto 800
47552	5/16 x 2-1/2	Bolsa 50
46730	5/16 x 2-1/2	Bulto 650
47553	5/16 x 3	Bolsa 50
46732	5/16 x 3	Bulto 550
47554	5/16 x 3-1/2	Bolsa 50
46734	5/16 x 3-1/2	Bulto 480
47555	5/16 x 4	Bolsa 50
46736	5/16 x 4	Bulto 450
47556	5/16 x 4-1/2	Bolsa 50
46738	5/16 x 4-1/2	Bulto 400
47557	5/16 x 5	Bolsa 50
46740	5/16 x 5	Bulto 350
47558	3/8 x 1	Bolsa 100
46744	3/8 x 1	Bulto 1000
47559	3/8 x 1-1/4	Bolsa 100
46746	3/8 x 1-1/4	Bulto 850
47560	3/8 x 1-1/2	Bolsa 100
46748	3/8 x 1-1/2	Bulto 730
47561	3/8 x 2	Bolsa 100
46750	3/8 x 2	Bulto 570
47562	3/8 x 2-1/2	Bolsa 50
46752	3/8 x 2-1/2	Bulto 450
47563	3/8 x 3	Bolsa 50
46754	3/8 x 3	Bulto 380
47564	3/8 x 3-1/2	Bolsa 50
46756	3/8 x 3-1/2	Bulto 335
47565	3/8 x 4	Bolsa 50
46758	3/8 x 4	Bulto 290
47566	3/8 x 4-1/2	Bolsa 50
46760	3/8 x 4-1/2	Bulto 280
47567	3/8 x 5	Bolsa 50
46762	3/8 x 5	Bulto 250

Código	Descripción	U/E
47568	3/8 x 6	Bolsa 50
46764	3/8 x 6	Bulto 210
47569	3/8 x 7	Bolsa 30
46766	3/8 x 7	Bulto 190
47570	3/8 x 8	Bolsa 30
46768	3/8 x 8	Bulto 160
47571	1/2 x 1	Bolsa 30
46770	1/2 x 1	Bulto 450
47572	1/2 x 1-1/4	Bolsa 30
46772	1/2 x 1-1/4	Bulto 400
47573	1/2 x 1-1/2	Bolsa 30
46774	1/2 x 1-1/2	Bulto 360
47574	1/2 x 2	Bolsa 30
46776	1/2 x 2	Bulto 300
47575	1/2 x 2-1/2	Bolsa 30
46778	1/2 x 2-1/2	Bulto 240
47576	1/2 x 3	Bolsa 30
46780	1/2 x 3	Bulto 210
47577	1/2 x 3-1/2	Bolsa 30
46782	1/2 x 3-1/2	Bulto 190
47578	1/2 x 4	Bolsa 30
46784	1/2 x 4	Bulto 165
47579	1/2 x 4-1/2	Bolsa 20
46786	1/2 x 4-1/2	Bulto 150
47580	1/2 x 5	Bolsa 20
46788	1/2 x 5	Bulto 135
47581	1/2 x 6	Bolsa 20
46790	1/2 x 6	Bulto 115
47582	1/2 x 7	Bolsa 20
46792	1/2 x 7	Bulto 100
47583	1/2 x 8	Bolsa 20
46794	1/2 x 8	Bulto 90

Usos Tornillos Hexagonales: Suelen utilizarse para fijación o montaje de piezas en construcción, maquinaria, automóviles, instalaciones e incluso para ejercer presión. Se ajustan con ayuda de llaves de boca, combinadas, de expansión y copas. Funciona en conjunto con su respectiva tuerca, chazo u orificio roscado al diámetro apropiado.

MEDIDA LLAVE



Ø TORNILLOS HEXAGONALES



TORNILLO LÁMINA

Código	Descripción	U/E
47860	6x1	500
47861	6x1 1/4	250
47862	6x1 1/2	250
47863	6x2	250
47867	8x1/2	500
47866	8x1/2	Bulto 14000
47869	8x1	500
47874	8x2	250
47878	10x3/4	250
47876	10x1/2	250
47881	10x1 1/4	250
47882	10x1 1/2	250
47883	10x2	250
47884	10x2 1/2	100
47887	12x3/4	250
47891	12x2	250
47893	12x3	100
47894	14x1	250
47896	14x1 1/2	250
47897	14x2	100
47898	14x2 1/2	100



TORNILLO DRYWALL

Código	Descripción	U/E
83845	6x3/4	500
83846	6x1	500
83848	6x1 1/4	500
83849	6x1-1/2	500
83852	8x1-1/2	250
83853	8x2	250
83854	8x2-1/2	250
83855	8x3	250
83895	8x1	500
83897	10x1 1/2	250
83898	10x2	250
83899	10x2 1/2	250
83900	10x3	250
83907	6x1	12000
83908	8x1-1/2	Bulto 5000
83910	6x1-1/2	Bulto 6000
83914	8x2	Bulto 2500
83915	8x2-1/2	Bulto 2000
83916	8x3	Bulto 1700
83917	10x1 1/2	Bulto 4500
83922	10x4	250
83924	8x1	Bulto 7000
83925	6x1 UNF	500
83926	6x1 UNF	Bulto 12000



TORNILLO LÁMINA AVELLANADO

Código	Descripción	U/E
47910	8x1/2	14000
47911	8x1/2	14000
47912	8x3/4	10000
47913	8x3/4	10000



TORNILLO ESTRUCTURA

Código	Descripción	U/E
83927	7x7/16 UNF	500
83928	7x7/16 UNF	20000



MEDIDAS TORNILLOS DRYWALL Y LÁMINA

#6 X 1/2"

Calibre Largo

EQUIVALENCIA CALIBRES DRYWALL Y LÁMINA (MM)

#6	3.5mm
#8	4.0mm
#10	4.8mm
#12	5.5mm
#14	6.2mm

EQUIVALENCIA CALIBRES DRYWALL Y LÁMINA (MM)

3/8"	9.5mm
1/2"	12.7mm
5/8"	15.8mm
3/4"	19mm
1"	25.4mm
1 1/4"	31.75mm
1 1/2"	38.1mm
2	50.8mm
2 1/2"	63.5mm
3"	76.2mm



Meico
por siempre

Somos una empresa líder en ventas en cada uno de los mercados en donde participamos, comprometidos con la excelencia en el servicio al cliente y cumpliendo con las expectativas de rentabilidad de los accionistas.

Fullwat®

iluminación

25

BOMBILLOS LED	26
BOMBILLOS LED BAJA POTENCIA	27
BOMBILLOS LED ALTA POTENCIA	28
BOMBILLOS FILAMENTO	30
LUMINARIAS	31
PANEL INCRUSTAR	32
PANEL SOBREPONER	33
PANEL FRAMELESS INCRUSTAR	33
PANEL FRAMELESS SOBREPONER	34
PANELES	34
REFLECTORES	35

Resisten
Picos de Voltaje



BOMBILLOS LED



BOMBILLO LED TORPEDO

Código	Potencia	Lúmenes	Temp. Color	Medida	U/E
48298	8W	920lm	6500k/Luz Bca	139x44mm	100
107246	12W	1100lm	6500k/Luz Bca	120x38mm	100
107670	15W	1480lm	6500k/Luz Bca	130x50mm	100



BOMBILLO LED GLOBO

Código	Potencia	Lúmenes	Temp. Color	Medida	U/E
107965	9W	810lm	6500k/L Día	80x125mm	50
107966	12W	1100lm	6500k/L Día	80x125mm	50
107967	15W	1380lm	6500k/L Día	95x143mm	50

CARACTERÍSTICAS

- 25.000 horas de vida útil
- Libre de mercurio
- Carcasa fabricada en policarbonato de alta resistencia
- Ahorra más del 80% de energía.



Resisten
Picos de Voltaje



BOMBILLOS BAJA POTENCIA



BOMBILLO LED GU10

Código	Potencia	Lúmenes	Temp. Color	Medida	U/E
43714	5W	400lm	6500k/Luz Bca	50x57mm	50
43715	5W	400lm	3000k/Luz Cálida	50x57mm	50
107755	7W	580 - 650lm	6500k/Luz Bca	48x56mm	50
107756	7W	580 - 650lm	3000k/Luz Cálida	48x56mm	50



BOMBILLO LED G45

Código	Potencia	Lúmenes	Temp. Color	Medida	U/E
107971	3W	270lm	6500k/L Día	45x83mm	100
43023	5W	500lm	6500k/Luz Bca	50x78mm	100



BOMBILLO LED E14 C37 VELA

Código	Potencia	Lúmenes	Temp. Color	Medida	U/E
43716	5W	400lm	6500k/Luz Bca	37x110mm	50



BOMBILLO LED C37 VELA

Código	Potencia	Lúmenes	Temp. Color	Medida	U/E
107666	5W	450 - 550lm	6500k/Luz Bca	37x110mm	50
107972	8W	720lm	6500k/L Día	37x100mm	100



BOMBILLO LED E27 A55 SLIM

Código	Potencia	Lúmenes	Temp. Color	Medida	U/E
107973	8W	790lm	6500k/L Día	55x104mm	100



BOMBILLO LED E27 9W CAMPANA

Código	Potencia	Lúmenes	Temp. Color	Medida	U/E
107974	9W	810lm	6500k/L Día	65x115mm	100
107975	12W	110lm	6500k/Luz Día	65x118mm	100

Resisten
Picos de Voltaje



BOMBILLOS ALTA POTENCIA



BOMBILLO LED A60

Código	Potencia	Lúmenes	Temp. Color	Medida	U/E
67709	7W	700lm	6500k/Luz Bca	60x112mm	50
67710	9W	920lm	6500k/Luz Bca	60x112mm	50
44511	12W	1110lm	6500k/Luz Bca	70x112mm	50
44512	15W	1380lm	6500k/Luz Bca	70x112mm	50

BOMBILLO LED UFO

Código	Potencia	Lúmenes	Temp. Color	Medida	U/E
108089	15W	1200lm	6500K	125X75	20
108090	20W	1500lm	6500K	150X81	20
44513	24W	1920lm	6500K	200X95	10
108091	30W	2000lm	6500K	200X96	10



BOMBILLO LED T160

Código	Potencia	Lúmenes	Temp. Color	Medida	U/E
107968	60W	4800 - 5700lm	6500k/Luz Día	160x282mm	10

BOMBILLO LED E27 T140

Código	Potencia	Lúmenes	Temp. Color	Medida	U/E
107969	70W	5000 - 6500lm	6500k/Luz Día	140x242mm	8
107970	80W	5450 - 7350lm	6500k/Luz Día	160x267mm	8



BOMBILLO LED A80

Código	Potencia	Lúmenes	Temp. Color	Medida	U/E
107671	18W	1750 - 1900lm	6500k/Luz Bca	81x153mm	50

CARACTERÍSTICAS

- Alta luminosidad por watts consumidos
- Larga vida útil
- Luminosidad estable y permanente
- Pueden ser utilizados con sensores de movimiento
- Libres de mercurio
- Resistentes a golpes y vibraciones
- Carcasa fabricada en policarbonato
- Alta calidad y eficiencia
- Ahorra más de un 80% de energía
- Larga vida útil 25000 horas.

Resisten
Picos de Voltaje



BOMBILLO LED T COMPACTO

Código	Potencia	Tipo	Lúmenes	Temp. Color	Medida	U/E
107667	11W	T60	1080 - 1230lm	6500k/Luz Bca	60x118mm	100
107668	16W	T70	1490 - 1650lm	6500k/Luz Bca	70x128mm	100
44514	20W	T80	1800lm	6500k/Luz Bca	80x149.5mm	50



BOMBILLO LED T GRANDE

Código	Potencia	Tipo	Lúmenes	Temp. Color	Medida	U/E
107669	24W	T100S	2500 - 2650lm	6500k/Luz Bca	102x161mm	20
44515	30W	T100	2200 - 2700lm	6500k/Luz Bca	100x173.5mm	20
44516	40W	T120	3000 - 3600lm	6500k/Luz Bca	119.5x210mm	8
44517	50W	T140	4000 - 4500lm	6500k/Luz Bca	137.5x231mm	50



Resisten
Picos de Voltaje



BOMBILLOS FILAMENTO



BOMBILLO FILAMENTO LED - G45

Código	Potencia	Lúmenes	Temp. Color	Medida	U/E
44608	4W	400lm	3000k	45x72mm	50



BOMBILLO LED E27 A60

Código	Potencia	Lúmenes	Temp. Color	Medida	U/E
44609	5W	500lm	Azul	60x100mm	50
44610	5W	500lm	Rojo	60x100mm	50
44611	5W	500lm	Verde	60x100mm	50
44612	5W	500lm	Naranja	60x100mm	50
44613	5W	500lm	Morado	60x100mm	50



BOMBILLO FILAMENTO LED - A60

Código	Potencia	Lúmenes	Temp. Color	Medida	U/E
44614	5W	500lm	3000k	60x100mm	50



BOMBILLO FILAMENTO LED - G80

Código	Potencia	Lúmenes	Temp. Color	Medida	U/E
44615	5W	500lm	3000k	80x115mm	50

CARACTERÍSTICAS

- Fabricados en vidrio, decorativos
- Mejor eficiencia luminosa que el LED convencional
- Ángulo de luz mayor a 330° garantizando mejor distribución de la iluminación
- Estéticamente similar al bombillo incandescente
- Encendido instantáneo
- Para uso doméstico
- Vida útil de 25.000 horas
- No dimerizable o atenuable.



Resisten
Picos de Voltaje



LUMINARIAS



TUBO T8 LED VIDRIO

Código	Potencia	Lúmenes	Temp. Color	Medida	U/E
47000	9W	630lm	6500k	60cm	30
47001	18W	1260lm	6500k	120cm	30



LUMINARIA LED LINEAL

Código	Potencia	Lúmenes	Temp. Color	Medida	U/E
45710	18W	1400lm	6500k/Luz Día	60cm	20
45711	36W	2800lm	6500k/Luz Día	120cm	20



CARACTERÍSTICAS

- Producto certificado, cumple RETILAP
- Fabricado en materiales de alta fiabilidad
- Plástico autoextinguible
- Alta luminosidad y eficiencia
- Larga vida útil en la fuente de alimentación
- 30.000 horas de vida útil estimada
- Más iluminación por menos consumo
- Fácil instalación
- Baja temperatura de operación.

LUMINARIA LED TUBO T5

Código	Potencia	Lúmenes	Temp. Color	Medida	U/E
45714	4W	280lm	6500k/Luz Día	30cm	50
45715	9W	630lm	6500k/Luz Día	60cm	50
45716	14W	980lm	6500k/Luz Día	90cm	50
45717	18W	1260lm	6500k/Luz Día	120cm	50

LUMINARIA LED PLÁSTICA TUBO T5

Código	Potencia	Lúmenes	Temp. Color	Medida	U/E
107366	9W	630lm	6500k/Luz Día	60cm	50
107367	14W	980lm	6500k/Luz Día	90cm	50
107368	18W	1260lm	6500k/Luz Día	120cm	50



Resisten
Picos de Voltaje



PANEL INCRUSTAR



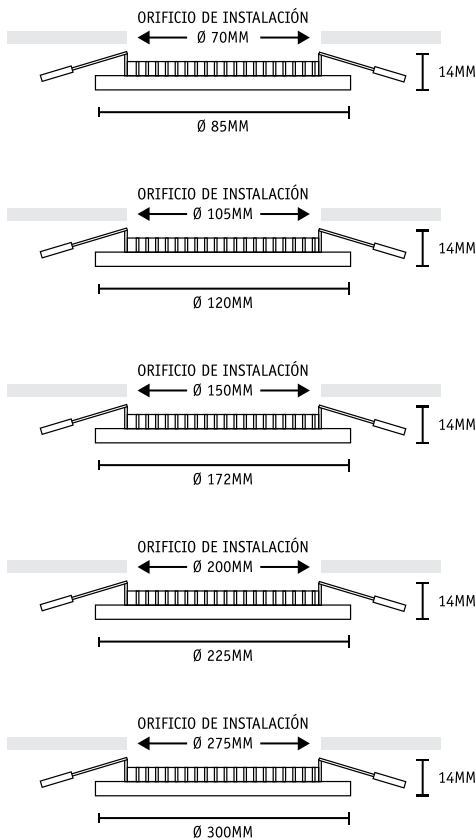
PANEL LED REDONDO INCRUSTAR

Código	Potencia	Lúmenes	Temp. Color	Medida	U/E
99319	3W	165 - 200lm	6500k/Luz Bca	Ø 85mm	50
99273	6W	360 - 500lm	6500k/Luz Bca	Ø 120mm	50
67460	9W	550 - 700lm	6500k/Luz Bca	Ø 85mm	30
99274	12W	820 - 1000lm	6500k/Luz Bca	Ø 172mm	30
99275	18W	1350 - 1600lm	6500k/Luz Bca	Ø 225mm	20
99276	24W	1650 - 1900lm	6500k/Luz Bca	Ø 300mm	10

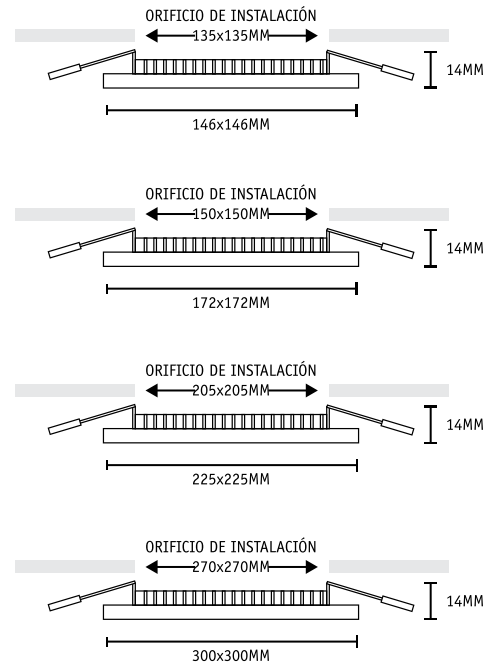
PANEL LED CUADRADO INCRUSTAR

Código	Potencia	Lúmenes	Temp. Color	Medida	U/E
67458	9W	550 - 700lm	6500k/Luz Bca	146x146mm	30
99271	12W	720 - 900lm	6500k/Luz Bca	172x172mm	30
99272	18W	1150 - 1400lm	6500k/Luz Bca	225x225mm	20
67459	24W	1550 - 1800lm	6500k/Luz Bca	300x300mm	10

ESQUEMAS PARA INSTALACIÓN PANEL LED REDONDO



ESQUEMAS PARA INSTALACIÓN PANEL LED CUADRADO



Resisten
Picos de Voltaje



PANEL SOBREPONER



PANEL LED REDONDO SOBREPONER

Código	Potencia	Lúmenes	Temp. Color	Medida	U/E
67465	6W	350 - 500lm	6500k/Luz Bca	Ø 120mm	50
67466	12W	850 - 1000lm	6500k/Luz Bca	Ø 170mm	30
99277	18W	1300 - 1500lm	6500k/Luz Bca	Ø 220mm	20
99278	24W	1550 - 1800lm	6500k/Luz Bca	Ø 170mm	10

PANEL LED CUADRADO SOBREPONER

Código	Potencia	Lúmenes	Temp. Color	Medida	U/E
108185	6W	350-500lm	6500k/Luz Día	115x115mm	100
108186	12W	850-1000lm	6500k/Luz Día	170x170mm	40
107976	18W	1300-1500lm	6500k/Luz Día	225x225mm	20
107977	24W	1550-1800lm	6500k/Luz Día	300x300mm	10

PANEL FRAMELESS INCRUSTAR



PANEL LED REDONDO FRAMELESS INCRUSTAR

Código	Potencia	Lúmenes	Temp. Color	Medida	U/E
107286	9W	600 - 720lm	6500k/Luz Bca	Ø 90mm	100
107287	18W	1150-1380lm	6500k/Luz Bca	Ø 120mm	60
107288	24W	1550-1800lm	6500k/Luz Bca	Ø 170mm	40
107461	36W	2350 - 2600lm	6500k/Luz Bca	Ø 220mm	30

PANEL LED CUADRADO FRAMELESS INCRUSTAR

Código	Potencia	Lúmenes	Temp. Color	Medida	U/E
107292	9W	600 - 720lm	6500k/Luz Bca	λ 90mm	100
107293	18W	1150-1380lm	6500k/Luz Bca	λ 120mm	60
107294	24W	1550-1800lm	6500k/Luz Bca	λ 170mm	40
107460	36W	2350 - 2600lm	6500k/Luz Bca	λ 220mm	30

Resisten
Picos de Voltaje



PANEL FRAMELESS SOBREPONER



PANEL LED REDONDO FRAMELESS SOBREPONER

Código	Potencia	Lúmenes	Temp. Color	Medida	U/E
107289	18W	1180 - 1400 lm	6500k/Luz Bca	Ø 120mm	60
107290	24W	1750 - 1900 lm	6500k/Luz Bca	Ø 170mm	40
107462	36W	2350 - 2600 lm	6500k/Luz Bca	Ø 220mm	30

PANEL LED CUADRADO FRAMELESS SOBREPONER

Código	Potencia	Lúmenes	Temp. Color	Medida	U/E
107463	18W	1180 - 1400lm	6500k/Luz Bca	λ 120mm	60
107464	24W	1750 - 1900lm	6500k/Luz Bca	λ 170mm	40
107465	36W	2350 - 260lm	6500k/Luz Bca	λ 220mm	30

PANELES



CARACTERÍSTICAS

PANEL LED ultrafino, brillante y de diseño moderno para crear ambientes decorativos elegantes y luminosos, ideales para sustituir los paneles fluorescentes convencionales.

Estas luminarias se instalan en techos, cielo rasos o suspendidos en el aire. Emiten un flujo de luz uniforme, ahorran hasta un 50% en comparación con sistemas convencionales de fluorescencia, tienen una larga vida útil y son virtualmente libres de mantenimiento.

KIT PARA COLGAR PANEL LED 60X60 Y 120X30

Código	Piezas	U/E
47461	16	1



PANEL LED 60X60

Código	Potencia	Lúmenes	Temp. Color	Medida	U/E
47390	48W	4600 - 4900lm	6500k	60x60cm	5



PANEL LED 120X30

Código	Potencia	Lúmenes	Temp. Color	Medida	U/E
47391	48W	4200 - 4400lm	6500k	120x30cm	5

Resisten Picos de Voltaje 



REFLECTORES



REFLECTOR LED 10W

Código	Lúmenes	Temp. Color	U/E
47002	800lm	6500k	36



REFLECTOR LED 20W

Código	Lúmenes	Temp. Color	U/E
47003	1600lm	6500k	30



REFLECTOR LED 30W

Código	Lúmenes	Temp. Color	U/E
47004	2400lm	6500k	20



REFLECTOR LED 50W

Código	Lúmenes	Temp. Color	U/E
47005	4000lm	6500k	12



REFLECTOR LED 100W

Código	Lúmenes	Temp. Color	U/E
47006	8000lm	6500k	4



REFLECTOR LED 150W

Código	Lúmenes	Temp. Color	U/E
47007	12000lm	6500k	3

CARACTERÍSTICAS

- Mejor iluminación que productos similares del mercado
- Diseño liviano y ultradelgado
- Fabricados en materiales de última tecnología, robustos y duraderos
- Ideales para iluminación de fachadas, jardines, avisos, vallas y espacios públicos
- Gracias a su bajo consumo energético y su alta luminosidad permiten realizar el reemplazo de otras tecnologías de iluminación menos eficientes, pudiendo ser igualmente instalados en ambientes exteriores (IP65) o expuestos a humedad.



Nuestro premio a la constancia
**ES UN SIGLO
DE CONFIANZA**

Meico
por siempre





Atlantis

37

MEZCLADORES	38
LLAVES	39
VÁSTAGOS	40
LAVAPLATOS SOBREPONER	41
LAVAPLATOS EMPOTRAR	42
LAVAPLATOS SUBMONTAR	43
COMBO LAVAPLATOS	43
LLAVE MANGUERA	44
TERMINAL	44
DUCHA	44
CINTA SELLANTE	44
ACCESORIOS	45
VÁLVULAS	46
RIEGO	47

MEZCLADORES

Cuello en acero inoxidable, cuerpo plástico con triple capa de cromo en carcasa y pomos.
 Previenen la descamación prematura de cromado y le dan un acabado más brillante.



Sistema ahorrador de agua
 Cierre corto
 Disponibilidad de repuesto

Cartucho cerámico



MEZCLADOR PLÁSTICO CROMADO ATLANTIS CUELLO DE GANZO

Código	Descripción	U/E
93473	8"	18



MEZCLADOR LAVAPLATOS ARGENTA CUELLO DE GANZO

Código	Descripción	U/E
48283	8"	18



MEZCLADOR LAVAPLATOS BARI CUELLO DE GANZO

Código	Descripción	U/E
93556	8"	18



MEZCLADOR LAVAPLATOS IMPERIA CUELLO DE GANZO

Código	Descripción	U/E
48282	8"	18



MEZCLADOR LAVAPLATOS VICENZA CUELLO GANZO

Código	Descripción	U/E
93560	8"	18





LLAVES



LLAVE LAVAPLATOS BARI

Código	Descripción	U/E
93561	10"	40



LLAVE MONOCONTROL VICENZA

Código	Descripción	U/E
99155	8"	48



**LLAVE TERMINAL PLÁSTICA
 CON EXTENSIÓN VICENZA**

Código	Descripción	U/E
99156	7.8"	80



Código	Descripción	U/E
93576	Triple cromado plástico	72



Código	Descripción	U/E
93578	Triple cromado plástico	72

POMOS



POMO ARGENTA

Código	U/E
107303	210



POMO IMPERIA

Código	U/E
107302	210



POMO BARI

Código	U/E
93567	60



POMO VICENZA

Código	U/E
93569	60

VÁSTAGOS



VÁSTAGO CARTUCHO CERÁMICO CUADRANTE AGUA FRÍA

Código	U/E
93565	420



VÁSTAGO CARTUCHO CERÁMICO ESTRÍA

Código	U/E
93562	420



VÁSTAGO CARTUCHO CERÁMICO ESTRÍA AC (IMPERIA-ARGENTA)

Código	U/E
107304	420



VÁSTAGO CARTUCHO CERÁMICO ESTRÍA AF (IMPERIA-ARGENTA)

Código	U/E
107301	420



VÁSTAGO CARTUCHO CERÁMICO SEMICIRCULO AGUA FRÍA

Código	U/E
93563	420



Imagen de referencia

REPUESTO VÁSTAGO CUADRANTE ATLANTIS

Código	U/E
68872	1



LAVAPLATOS SOBREPONER

CARACTERÍSTICAS

- Fabricados en lámina de acero inoxidable altamente rígida
- Acabado satinado
- Disipador de ruido.

LAVAPLATOS BASIC ACERO INOXIDABLE 100X50 SOBREPONER - LÁMINA CALIBRE 26 - DESAGÜE 3 1/2" BORDE ANTI CORTES

Código	Grifería	Poceta	Profundidad	U/E
98405	Mezclador	Izquierda	145mm	5
98406	Mezclador	Derecha	145mm	5
62302	Llave	Izquierda	145mm	5
62303	Llave	Derecha	145mm	5



LAVAPLATOS ACERO INOXIDABLE 120X50 SOBREPONER - LÁMINA CALIBRE 24 - DESAGÜE 3 1/2" DOBLE POCETA

Código	Grifería	Poceta	Profundidad	U/E
68877	Llave	Izquierda	145mm	5
68878	Llave	Derecha	145mm	5



LAVAPLATOS ACERO INOXIDABLE 120X50 SOBREPONER - LÁMINA CALIBRE 23 - DESAGÜE 3 1/2"

Código	Grifería	Poceta	Profundidad	U/E
94407	Mezclador	Derecha	145mm	50
94427	Mezclador	Izquierda	145mm	50



LAVAPLATOS EMPOTRAR



**LAVAPLATOS BASIC ACERO INOXIDABLE 38X38
EMPOTRAR - LÁMINA CALIBRE 24 - DESAGÜE 3 1/2"**

Código	Grifería	Profundidad	U/E
43180	Llave	145mm	5



**LAVAPLATOS ACERO INOXIDABLE 53X43
EMPOTRAR - LÁMINA CALIBRE 26 - DESAGÜE 3 1/2"**

Código	Grifería	Profundidad	U/E
94403	Mezclador	145mm	50
94404	Llave	145mm	50



**LAVAPLATOS ACERO INOXIDABLE 62X48
EMPOTRAR - LÁMINA CALIBRE 26 - DESAGÜE 3 1/2"**

Código	Grifería	Profundidad	U/E
67424	Llave	150mm	5
98404	Mezclador	150mm	5



**LAVAPLATOS BASIC ACERO INOXIDABLE 50X35
EMPOTRAR - LÁMINA CALIBRE 26 - DESAGÜE 3 1/2"**

Código	Profundidad	U/E
99829	145mm	15



**LAVAPLATOS BASIC ACERO INOXIDABLE 60X40
EMPOTRAR - LÁMINA CALIBRE 26 - DESAGÜE 3 1/2"**

Código	Profundidad	U/E
99225	150mm	10



**LAVAPLATOS ACERO INOXIDABLE 80X50 - TRES HUECOS
EMPOTRAR - LÁMINA CALIBRE 24 - DESAGÜE 3 1/2"**

Código	Grifería	Poceta	Profundidad	U/E
47618	Mezclador	Derecha	145mm	5
47619	Mezclador	Izquierda	145mm	5



**LAVAPLATOS ACERO INOXIDABLE 84X56
EMPOTRAR - LÁMINA CALIBRE 24 - DESAGÜE 3 1/2"**

Código	Grifería	Poceta	Profundidad	U/E
68873	Mezclador	Doble	150mm	5

LAVAPLATOS SUBMONTAR

LAVAPLATOS ACERO INOXIDABLE 54.7X43.5 SUBMONTAR - LÁMINA CALIBRE 24 - DESAGÜE 3 1/2"

Código	Profundidad	U/E
94408	150mm	5/170



CARACTERÍSTICAS

- Para instalar bajo mesones de mármol, granito o cuarzo
- Diseñados para cocinas contemporáneas
- Ideal para clientes exigentes.

LAVAPLATOS ACERO INOXIDABLE 82X43 SUBMONTAR - LÁMINA CALIBRE 24 - DESAGÜE 3 1/2"

Código	Poceta	Profundidad	U/E
94409	Doble	150mm	5/170



COMBO LAVAPLATOS



COMBO LAVAPLATOS 100X50

Código	Descripción	U/E
44383	COMBO 100X50 IZQ+LLAVE BARI+ACOP+CANAST+SIFÓN RP	1
44384	COMBO 100X50 DER+LLAVE BARI+ACOP+CANAST+SIFÓN RP	1



COMBO LAVAPLATOS 60X40

Código	Descripción	U/E
44821	COMBO 60X40+ MONOCONTROL PARED+CANAST+SIFÓN RP	1



COMBO MEZCLADOR 8"

Código	Descripción	U/E
44435	COMBO MEZCL 8" CROM+2ACOP+CANAST+SIFÓN RP	1



COMBO LAVAPLATOS 62X48

Código	Descripción	U/E
44820	COMBO 62 X48+MEZCL 8" CROM+2ACOP+CANAST+SIFÓN RP	1
44161	COMBO 62X48 +MEZCL 8" CROM+2ACOP+CANAST+SIFÓN RP	1



COMBO LAVAPLATOS 53X43

Código	Descripción	U/E
47282	COMBO LAVAP.53X43 1H+LLAVE BARI+1ACOP+CANAS+SIFÓN	1

LLAVE MANGUERA - TERMINAL - DUCHA - CINTA SELLANTE



LLAVE MANGUERA CROMADA 110G

Código	Medida	Peso	U/E
94614	1/2"X3/4"	110g	10/100

CARACTERÍSTICAS

- Manija en aluminio
- Fabricada en zinc.



LLAVE MANGUERA CROMADA 160G

Código	Medida	Peso	U/E
94613	1/2"X3/4"	160g	10/100

CARACTERÍSTICAS

- Manija en ABS
- Fabricada en zinc.



LLAVE MANGUERA CROMADA 220G

Código	Medida	Peso	U/E
94612	1/2"X3/4"	220g	10/100

CARACTERÍSTICAS

- Manija en ABS
- Fabricada en zinc.

44



LLAVE MANGUERA ZINCADA CIERRE RÁPIDO

Código	Medida	Peso	U/E
94617	1/2"X3/4"	120g	10/100

CARACTERÍSTICAS

- Manija en aluminio
- Fabricada en zinc.



LLAVE TERMINAL PVC PALANCA

Código	U/E
69422	200



REGISTRO DUCHA POMO CRUZ

Código	Medida	U/E
48090	1/2"	12/72



CINTA SELLANTE

Código	Ancho/Calibre/Largo	U/E
83063	12mmx0.075mmx8m	10/100
48097	12mmx0.075mmx8m	Display x 48
62301	19mmx0.2mmx15m	10/250
83062	19mmx0.2 mmx8m	10/400

CARACTERÍSTICAS

- Mayor calibre
- Máxima elongación sin rotura.

ACCESORIOS



ACOPLE PLÁSTICO 40CM

Código	Uso	Tuerca	U/E
97446	Lavamanos	1/2" - 1/2"	700
97447	Sanitario	1/2" - 7/8"	700



SIFÓN EN P GRIS

Código	Medida	U/E
97448	1 - 1/4"	90



CONJUNTO GRIFERIA SANITARIO

Código	Descripción	U/E
97451	Para sanitarios regulares de palanca frontal	48/960



CHEQUE DE FONDO PVC

Código	Medida	U/E
69419	1"	100
69420	1 1/2"	40
69421	2"	40



CANASTILLA LAVAPLATOS ACERO INOXIDABLE

Código	Medida	U/E
66605	4"	140



CANASTILLA FILTRO PLÁSTICO

Código	Medida	U/E
44066	4"	140



UNIÓN UNIVERSAL PVC

Código	Medida	U/E
69425	1/2"	300
93506	3/4"	200
68910	1"	175



UNIÓN DRESSER

Código	Medida	U/E
69423	1/2"	180
69424	1"	1

VÁLVULAS



VÁLVULA DE REGULACIÓN SANITARIO CROMADA

Código	Medida	Peso	U/E
94618	1/2"	145g	10/200



VÁLVULA TIPO ITALIANO MARIPOSA PESADA

Código	Medida	Peso	U/E
93836	1/2"	145g	12/108

- ▲ **CARACTERÍSTICAS**
- Manija de aluminio
- Cuerpo en latón
- **NO CERTIFICADA PARA GAS.**



VÁLVULA TIPO ITALIANO MARIPOSA LIVIANA

Código	Medida	Peso	U/E
93837	1/2"	145g	12/108

- ▲ **CARACTERÍSTICAS**
- Manija de aluminio
- Cuerpo en latón
- **NO CERTIFICADA PARA GAS.**



VÁLVULA DE CHEQUE HORIZONTAL

Código	Medida	Peso	U/E
47694	1/2"	130g	12/216
48084	3/4"	180g	12/90
48085	1"	290g	12/54

- ▲ **CARACTERÍSTICAS**
- Sello de caucho para resistencia al desgaste
- Fabricada 100% en latón.



VÁLVULA DE CHEQUE VERTICAL

Código	Medida	Peso	U/E
48086	1/2"	110g	12/216
48087	3/4"	155g	12/126
107204	1"	220g	12/72

- ▲ **CARACTERÍSTICAS**
- Obturador de tipo pistón fabricado en poliacetal (POM)
- Sello de caucho para resistencia al desgaste.



VÁLVULA DE CIERRE RÁPIDO

Código	Medida	Peso	U/E
48098	1/2"	140g	12/108
48089	3/4"	205g	12/108
48088	1"	390g	6/54

- ▲ **CARACTERÍSTICAS**
- Manija de hierro fundido
- Fabricada en latón forjado.



VÁLVULA DE COMPUERTA 1"

Código	Medida	U/E
93840	1"	1



VÁLVULA DE COMPUERTA 3/4"

Código	Medida	U/E
93839	3/4"	1



VÁLVULA DE BOLA EN PVC ROSCADA

Código	Medida	U/E
53093	1/2"	225
69418	3/4"	150



VÁLVULA DE BOLA EN PVC LISA

Código	Medida	U/E
55946	1/2"	225
69417	3/4"	150
55948	1"	90



- ◀ **CARACTERÍSTICAS**
- Ideales para instalaciones de control de servicio de agua doméstico
- Se recomienda usar soldadura de PVC en las válvulas lisas y cinta sellante Atlantis en las válvulas roscadas.

RIEGO



PISTOLA MANGUERA METÁLICA ENCAUCHETADA

Código	U/E
76959	12/48

▲ CARACTERÍSTICAS

- Cuerpo metálico recubierto en nylon
- Boquilla regulable con punta antigolpes
- Resorte en acero inoxidable
- Aspersión graduable - Modo flujo continuo.



PISTOLA MANGUERA METÁLICA 4"

Código	U/E
76960	12/96

▲ CARACTERÍSTICAS

- Cuerpo metálico recubierto en nylon
- Boquilla regulable con punta antigolpes
- Aspersión graduable - Modo flujo continuo
- Acabado metalizado.



PISTOLA MANGUERA METÁLICA 5"

Código	U/E
76961	12/48

▲ CARACTERÍSTICAS

- Cuerpo metálico, manija en nylon
- Resorte en acero inoxidable
- Aspersión graduable - Modo flujo continuo
- Acabado metalizado.



PISTOLA MANGUERA PLÁSTICA 4"

Código	U/E
76962	24/96

▲ CARACTERÍSTICAS

- Resorte en acero inoxidable
- Aspersión graduable - Modo flujo continuo
- Cuerpo en ABS.



PISTOLA MANGUERA PLÁSTICA 5"

Código	U/E
76963	24/48

▲ CARACTERÍSTICAS

- Boca enroscable
- Resorte en acero inoxidable
- Aspersión graduable - Modo flujo continuo
- Cuerpo en ABS.



PISTOLA MULTICHORRO 5 POSICIONES

Código	U/E
76964	12/48

▲ CARACTERÍSTICAS

- 5 funciones de chorro
- Cuerpo plástico, manija en nylon
- Resorte en acero inoxidable
- Aspersión graduable - Modo flujo continuo
- Cuerpo en ABS.



CHIFLÓN METÁLICO PARA MANGUERA 3"

Código	U/E
76965	25/150

- ▲ **CARACTERÍSTICAS**
- Aspersión graduable - Modo flujo continuo
 - Cuerpo en latón.



CONEXIÓN Y PLÁSTICA CON CIERRE

Código	U/E
76969	100


- ▲ **CARACTERÍSTICAS**
- Cierres roscables en las derivaciones
 - Cuerpo en ABS.



ASPERSOR DE IMPULSO DE ESTACA PLÁSTICO 1/2"

Código	U/E
76967	12/48

- ▲ **CARACTERÍSTICAS**
- Resorte en acero inoxidable
 - Aspersión graduable 90° a 360°
 - Modo flujo continuo
 - Cuerpo en ABS.



ASPERSOR DE IMPULSO DE ESTACA METÁLICO 1/2"

Código	U/E
76968	12/48

- ▲ **CARACTERÍSTICAS**
- Resorte en acero inoxidable
 - Partes internas de latón
 - Aspersión graduable 90° a 360°
 - Cuerpo en zinc.

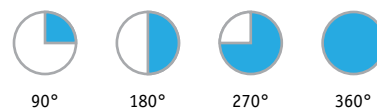


ASPERSOR DE IMPULSO PLÁSTICO 1/2"

Código	U/E
76966	12/48

- ▲ **CARACTERÍSTICAS**
- Resorte en acero inoxidable
 - Partes internas de latón
 - Aspersión graduable 90° a 360°
 - Cuerpo en ABS.

AJUSTE ÁNGULO ASPERSORES



Desde 90° a 360°
Ajuste los 2 anillos en el ángulo de riego deseado, luego baje el clip. Para riego 360° levante completo el clip.

AJUSTE ALCANCE ASPERSORES



En la parte superior del aspersor ajuste la perilla para regular la distancia que desea alcanzar, de mínimo a máximo.



Accesorios Eléctricos **accel**®

CINTA AISLANTE ELÉCTRICA	50
SWICHERÍA VITALIS	51
SWICHERÍA ARAGON	52
SENSORES DE MOVIMIENTO	53
CABLE COAXIAL	54
CABLE UTP	54
MISCELANEA ELÉCTRICA	54

CINTA AISLANTE ELÉCTRICA



CINTA AISLANTE ELÉCTRICA NEGRA

Código	Descripción	U/E
91432	5m	10/400
91433	10m	10/300
99323	20m	10/200



CINTA AISLANTE ELÉCTRICA NEGRA 20M CAJA

Código	Descripción	U/E
91434	20m	200



CINTA AISLANTE ELÉCTRICA AMARILLA

Código	Descripción	U/E
91435	10m	10/300



CINTA AISLANTE ELÉCTRICA AZUL

Código	Descripción	U/E
91436	10m	10/300



CINTA AISLANTE ELÉCTRICA ROJA

Código	Descripción	U/E
91437	10m	10/300



CINTA AISLANTE ELÉCTRICA BLANCA

Código	Descripción	U/E
91438	10m	10/300



CINTA AISLANTE ELÉCTRICA VERDE

Código	Descripción	U/E
91439	10m	10/300

CARACTERÍSTICAS

- Cumple RETIE
- Certificación UL
- Mayor adherencia
- Alto aislamiento eléctrico
- Temperatura de servicio 80°C
- Mayor elongación
- Alta memoria mecánica
- Autoextinguible
- Excelente presentación



No. 810
E174965
LISTED
INSUL. TAPE
98LJ

SWICHERÍA VITALIS

L I N E A vitalis



**PULSADOR SENCILLO
PARA TIMBRE**

Código	Descripción	U/E
80360	Blanco (J)	10/120



INTERRUPTOR SENCILLO

Código	Descripción	U/E
80361	Vitalis blanco (J)	10/120
80366	Conmutable Vitalis blanco (J)	10/120



INTERRUPTOR DOBLE

Código	Descripción	U/E
80362	Vitalis blanco (J)	10/120
80367	Conmutable Vitalis blanco (J)	10/120



INTERRUPTOR TRIPLE

Código	Descripción	U/E
80363	Vitalis blanco (J)	10/120



TOMA DOBLE POLO A TIERRA

Código	Descripción	U/E
80368	Vitalis blanco (J)	10/120



**INTERRUPTOR +
TOMA POLO A TIERRA**

Código	Descripción	U/E
80369	Vitalis blanco (J)	10/120



SALIDA COAXIAL TV - 75 OHM

Código	Descripción	U/E
80371	Vitalis blanco (J)	10/120



**SALIDA TELEFÓNICA
RJ11 4 HILOS**

Código	Descripción	U/E
80372	Vitalis blanco (J)	10/120



**SALIDA COAXIAL TV + SALIDA
TELEFÓNICA RJ11 4 HILOS**

Código	Descripción	U/E
80373	Vitalis blanco (J)	10/120



PLACA CIEGA

Código	Descripción	U/E
80374	Vitalis blanco (J)	16/196

CARACTERÍSTICAS

- Cumple RETIE
- Fabricado en termoplástico altamente resistente al impacto
- Puntos de contacto en el módulo y la palanca fabricados en plata
- Sistema de conducción de corriente en cobre
- Soportes con orificios de instalación tipo corredera
- Práctico sistema de prensacables para conexión más fácil y segura.

SWICHERÍA ARAGON

L Í N E A
ARAGON



PULSADOR SENCILLO PARA TIMBRE

Código	Descripción	U/E
48110	Blanco (H)	8/96



INTERRUPTOR

Código	Descripción	U/E
48111	Sencillo blanco (H)	10/120
48114	Conmutable blanco (H)	10/120

52



INTERRUPTOR DOBLE

Código	Descripción	U/E
48112	Doble blanco (H)	10/120
48115	Conmutable blanco (H)	10/120



INTERRUPTOR TRIPLE

Código	Descripción	U/E
48113	Blanco (H)	10/120



TOMA DOBLE POLO A TIERRA

Código	Descripción	U/E
48116	Blanco (H)	10/120



INTERRUPTOR + TOMA POLO A TIERRA

Código	Descripción	U/E
48117	Blanco (H)	10/120



SALIDA COAXIAL TV - 75 OHM

Código	Descripción	U/E
48118	Blanco (H)	10/120



TOMACORRIENTE + DOBLE USB 5V

Código	Descripción	U/E
48119	Blanco (H)	10/120



TOMA DOBLE GFCI 20A

Código	Descripción	U/E
47446	Blanco	50

Toma doble GFCI

Con derivación a tomacorrientes convencionales sin exceder los 20A. Tomacorrientes de seguridad que evitan cortocircuitos. Ideal para cocinas, baños, garajes, sótanos y exteriores.

CARACTERÍSTICAS

- Diseño elegante y moderno
- Tapas grandes, decorativas
- Color BLANCO PURO, no cambia con el tiempo
- Fácil limpieza
- Sistema modular fabricado en termoplástico.

SENSORES DE MOVIMIENTO



SENSOR MOVIMIENTO ROSETA 360°

Código	U/E
47758	50

Funciona para todo tipo de iluminación en interiores, incluido LED. Puede ser programado para funcionamiento nocturno o 24 horas. No necesita conexión adicional.

CARACTERÍSTICAS

Distancia detección
6m máximo

Tiempo
Mínimo 10 seg ajustable
Máximo 5 min ajustable



SENSOR MOVIMIENTO INCRUSTAR PARED 180°

Código	U/E
47759	50

Adecuado para la reducción del consumo de energía, el control de la iluminación en las áreas comunes y la seguridad en oficinas, hogares, parqueaderos, patios y zonas industriales.

CARACTERÍSTICAS

Distancia detección
9m máximo

Tiempo
Mínimo 10 seg / 3 seg ajustable
Máximo 7 min / 2 min ajustable



SENSOR MOVIMIENTO SOBREPONER TECHO 360°

Código	U/E
47760	50

Diseñado para encendido y apagado automático de la iluminación en instalaciones interiores tanto por movimiento de usuarios como por exceso de iluminación. Ahorra hasta un 70% en el consumo de energía. Basado en tecnología infraroja.

CARACTERÍSTICAS

Distancia detección
6m máximo

Tiempo
Mínimo 10 seg / 3 seg ajustable
Máximo 7 min / 2 min ajustable



CABLE COAXIAL - CABLE UTP



CABLE COAXIAL RG6 90% CARRETE 350M

Código	Descripción	U/E
60216	Negro	2
69726	Blanco	2



CARACTERÍSTICAS

- Cable coaxial en polietileno
- Conductor central de acero recubierto en cobre de 1.02mm
- Trenza en aleación de Al Mg de 32x0.12mm 128x0.12 mm en blindaje al 90%.

CABLE COMUNICACIÓN UTP-CAT6 4 PARES 350M

Código	Descripción	U/E
80195	Negro	2



CARACTERÍSTICAS

- Cable UTP categoría 6
- Ideal para transmisión de datos y señales digitales y analógicas; como cámaras de seguridad y vigilancia
- Mitiga el ruido
- Soporta una distancia de 100m
- Conductores calibre 23AWG.

MISCELANEA ELÉCTRICA



Cumplimos RETIE



INTERRUPTOR DOBLE AMERICANO SIN PLACA 10A/125V-5A/250V

Código	Descripción	U/E
93258	Marfil	200
93260	Blanco	200

CARACTERÍSTICAS

- Fabricados en termoplástico
- Sistema conductor en cobre
- Incluye tornillos para instalación

PULSADOR PARA TIMBRE DE SOBREPONER 4A/250V

Código	Descripción	U/E
93262	Marfil	400

INTERRUPTOR DOBLE DE SOBREPONER 4A/250V

Código	Descripción	U/E
93264	Marfil	360

Simplemente
¡LO LOGRAMOS!

Meico
por siempre



Índice

MARCAS ALIADAS MEICO

56

Marcas

BLACK & DECKER	57	ALUMINA	179
DEWALT	61	PROALCO	183
STANLEY	67	WEST ARCO	187
IRWIN	75	ALUMCOR	193
INCOLMA	81	LHAURA	197
IDEACE	107	LICAVIR	199
YALE	125	LEGRAND	201
ABRACOL	139	ARTECOLA	207
TESICOL	145	SIMONIZ	211
AVE	151	PQA	215
INDUMA	159	C.A. MEJÍA	217
CENTElsa	169	COLCADENAS	221
ITW	171	SENCO	223
3M	175		



BLACK+DECKER®

57

ASPIRADORAS - LAVADO A PRESIÓN -
AUTOMOTRIZ 58

TALADROS - PULIDORAS - BROCA 59

MADERA - OTROS 60

ASPIRADORAS



ASPIRADORA LÍQUIDOS Y SÓLIDOS

Código	Descripción	U/E
106479	10 Lt	1

LAVADO A PRESIÓN



HIDROLAVADORA

Código	Descripción	U/E
105850	1400W 1000PSI 70BAR	1

58

AUTOMOTRIZ



POLICHADORA ORBITAL

Código	Descripción	U/E
104042	10"	1



ASPIRADORA VEHÍCULO

Código	Descripción	U/E
105901	12V	1



POLICHADORA ORBITAL 6"

Código	Descripción	U/E
37234	6"	1



INFLADOR MULTIPROPÓSITO

Código	Descripción	U/E
105899	12V	1



ASPIRADORA VEHÍCULO COMPACTA

Código	Descripción	U/E
105900	12V	1



INVERSOR

Código	Descripción	U/E
105898	12V a 110V 100W	1

TALADROS



TALADRO PERCUTOR

Código	Descripción	U/E
81483	1/2" VVR 550W	1
84280	1/2" VVR 550W	1
93248	3/8"	1
26109	3/8" 500W	1
27941	1/2" 550W + 88 accesorios	1

KIT DE TALADRO



KIT DE TALADRO

Código	Descripción	U/E
84281	1/2" 550W + 38 accesorios	1

INALÁMBRICOS



TALADRO 3/8 INALÁMBRICO

Código	Descripción	U/E
103691	20V	1



TALADRO 3/8 PERCUTOR INALÁMBRICO

Código	Descripción	U/E
103692	20V VVR	1



ATORNILLADOR CONTROL 8 POSICIONES DE TORQUE

Código	Descripción	U/E
25848	4.8V	1

PULIDORAS



PULIDORA 4 1/2

Código	Descripción	U/E
15317	11000 RPM	1
26785	650W	1



KIT DE PULIDORA GAFAS Y GUANTES

Código	Descripción	U/E
40320	Pulidora angular 4 - 1/2" 820 W	1

BROCA



JUEGO DE 13 BROCAS

Código	Descripción	U/E
56169	4 Muro, 5HSS, 4 Madera	1

MADERA



LIJADORA BS200-B3 1/4 PLIEGO

Código	Descripción	U/E
79220	200W	1



LIJADORA ROTORBITAL

Código	Descripción	U/E
105897	5" 200W 12000 OPM	1



SIERRA CIRCULAR

Código	Descripción	U/E
25398	7 1/4" 1400W	1



SIERRA CALADOR

Código	Descripción	U/E
84283	420W	1



SIERRA CALADORA

Código	Descripción	U/E
84284	550W	1

OTROS



PÍSTOLA DE AIRE CALIENTE

Código	Descripción	U/E
72294		6



MOTO TOOL

Código	Descripción	U/E
84282	180W + 110 ACCESORIOS	1

DEWALT®

61

ABRASIVOS - DIAMANTADOS 62

DISCO SIERRA - ADAPTADOR - 63
PUNTAS ATORNILLAR - LÁSER -
LLAVE DE IMPACTO - CONCRETO

TALADROS 64

MADERA 65

METALMECÁNICA - SIERRAS 66

ABRASIVOS



DISCO FINO HP TIPO 41

Código	Descripción	U/E
102881	4.1/2"x.1/16"x7/8"	25
102882	7"x1/16"x7/8"	25



DISCO FINO CORTE METAL

Código	Descripción	U/E
52023	7"x0.055"	25
27991	9" x 5/64" x 7/8"	25
52022	4 1/2" x 0.045"	25



DISCO T27 METAL

Código	Descripción	U/E
25606	4-1/2" x 1/4"	25
25610	9" x 1/4"	25
25608	7" x 1/4"	25



DISCO T1 METAL

Código	Descripción	U/E
13396	14" x 3/32"	10



DISCO T42 METAL

Código	Descripción	U/E
25605	4-1/2" x 1/8"	25
25607	7" x 1/8"	25
25609	9" x 1/8"	25

DIAMANTADOS



DISCO DIAMANTADO SEGMENTADO

Código	Descripción	U/E
62383	4/2"	1
62385	7"	1
62387	9"	1



DISCO DIAMANTADO CONTINUO

Código	Descripción	U/E
62382	4 1/2"	1



DISCO DIAMANTADO TURBO

Código	Descripción	U/E
62381	4 1/2"	1
62384	7"	1

DISCO SIERRA



DISCO SIERRA CIRCULAR

Código	Descripción	U/E
26216	7 1/4"	1


ADAPTADOR



ADAPTADOR SDS A MANDRIL

Código	Descripción	U/E
52278		1

PUNTAS ATORNILLAR



PUNTA TOPE DRYWALL

Código	Descripción	U/E
26215	4 UNDS	3



PUNTA ATORNILLADOR ESTRÍA

Código	Descripción	U/E
32421		5

LÁSER



NIVEL LÁSER AUTONIVELANTE

Código	Descripción	U/E
103706	Líneas en cruz	1

LLAVE DE IMPACTO



LLAVE DE IMPACTO

Código	Descripción	U/E
52240	1/2"	1

CONCRETO



ROTOMARTILLO SDS PLUS

Código	Descripción	U/E
105916	1" 820W 3.4 JOULES	1



DEMOLEDOR SDS MAX

Código	Descripción	U/E
24184	14AMP 25 JULS	1

TALADROS



TALADRO PERCUTOR

Código	Descripción	U/E
71002	1/2"	1
79270	1/2" + Caja plástica	1
22285	1/2"	1
36947	1/2" 800W VVR	1



TALADRO ROTACIÓN

Código	Descripción	U/E
67742	3/8"	1
67011	1/4"	1



TALADRO BASE MAGNÉTICA 2 VELOCIDADES

Código	Descripción	U/E
105367	2"	1

64

INALÁMBRICOS



TALADRO ATORNILLADOR INALÁMBRICO

Código	Descripción	U/E
101134	3/8" VVR+2 Baterías+Cargador	1
28786	1/2" 20V+2 Baterías+Cargador	1



TALADRO INALÁMBRICO

Código	Descripción	U/E
95199	1/2"+Herramienta+Caja plástica+Cargador+2 Baterías	1



TALADRO PERCUTOR SIN ESCOBILLA

Código	Descripción	U/E
109411	1/2" 20V sin escobilla 1 Batería 2AH+1CARGADOR	1
109995	1/2" 20V sin carbones 2 baterías	1
109412	1/2" 20V sin escobillas 2 baterías 2AH + 1 cargador	1



STARTER KIT

Código	Descripción	U/E
105552	Batería 20V 3AH Cargador	1



BATERÍA 20V

Código	Descripción	U/E
105556	MAX XR 2Ah	1
105551	MAX XR 3Ah	1
105557	MAX XR 4Ah	1



LLAVE DE IMPACTO

Código	Descripción	U/E
104292	1/2" 20V 2Baterías + Cargador	1

MADERA



SIERRA CIRCULAR

Código	Descripción	U/E
1916	7 1/4" 1.400W	1



SIERRA CALADORA

Código	Descripción	U/E
52005	600 W	1



SIERRA CALADORA TIPO T ACCIÓN ORBITAL

Código	Descripción	U/E
105546	500W	1



LIJADORA DE PALMA

Código	Descripción	U/E
84288	1/4 Pliego 275W	1



LIJADORA ROTO ORBITAL

Código	Descripción	U/E
84287	5"	1



PISTOLA DE AIRE CALIENTE

Código	Descripción	U/E
73222	550 W	1



RUTEADORA BASE FIJA

Código	Descripción	U/E
21531	1 3/4 HP	1



SOPLADOR

Código	Descripción	U/E
104423	VV. 800W. 0-16.000 RPM	1



CEPILLO ELÉCTRICO

Código	Descripción	U/E
71468	31/4" 5.5 AMP	1

METALMECÁNICA



PULIDORA PROFESIONAL

Código	Descripción	U/E
25400	4 1/2"	1



PULIDORA

Código	Descripción	U/E
81527	7"	1
84088	9"	1



TRONZADORA DE METALES

Código	Descripción	U/E
102328	14" 2300W	1



PULIDORA 4 1/2

Código	Descripción	U/E
84289	1200W 11000 RPM	1



PULIDORA INDUSTRIAL

Código	Descripción	U/E
105922	4-1/2" 1,500W	1
94491	9" 2400W-6500RPM	1
95494	9" 2700W 6500RPM	1



ESMERIL DE BANCO

Código	Descripción	U/E
50980	6"	1
21725	9"	1



POLICHADORA

Código	Descripción	U/E
84090	7" / 9"	1



MOTO-TOOL INDUSTRIAL

Código	Descripción	U/E
105924	2" 1300W19,000RPM	1

SIERRAS



SIERRA SABLE ELÉCTRICA

Código	Descripción	U/E
105917	VV 1-1/8" 1,200W	1



SIERRA INGLETEADORA DE 10"

Código	Descripción	U/E
105919	1,650W. 4,600RPM	1



STANLEY®

67

ALICATES	68
ATORNILLADORES Y FIJACIÓN - PUNTAS ATORNILLAR	69
CORTE	71
LLAVES - MADERA	72
MEDICIÓN	73
RATCHET Y DADOS - OTROS	74

ALICATES



ALICATE HOMBRE SOLO RECTO

Código	Descripción	U/E
70254	10"	6
70251	Recto10"	6



ALICATE DE ELECTRICISTA

Código	Descripción	U/E
70240	7"	6
70241	8"	6



ALICATE MULTIUSO ELECTRICISTA

Código	Descripción	U/E
70234	9 1/2"	10



ALICATE PRO DE ELECTRICISTA

Código	Descripción	U/E
70231	8"	12



ALICATE HOMBRE SOLO CURVO

Código	Descripción	U/E
69535	10"	10



ALICATE CORTE DIAGONAL

Código	Descripción	U/E
70239	6"	6
94917	7"	6



ALICATE PRO CORTE DIAGONAL

Código	Descripción	U/E
70229	6"	12



ALICATE PELACABLE

Código	Descripción	U/E
73611		5



ALICATE PUNTA LARGA CORTANTE

Código	Descripción	U/E
70238	6"	6
77169	8"	6



ALICATE PRO UNIVERSAL

Código	Descripción	U/E
69533	9"	6



ALICATE DE COMBINACIÓN

Código	Descripción	U/E
70236	8"	6

ATORNILLADORES Y FIJACIÓN



DESTORNILLADOR PRO ESTRÍA

Código	Descripción	U/E
69980	1/4" - #2 x 1 1/2"	12
101587	1/4" - #2 x 4"	12
69981	1/4" - #2 x 4"	12
101588	1/4" - #2 x 6"	12
69982	1/4" - #2 x 6"	12
101589	1/4" - #2 x 8"	12
69983	1/4" - #2 x 8"	12
69977	3/16" - #1 x 4"	12
101592	3/16" - #1 x 6"	12



DESTORNILLADOR BÁSICO ESTRÍA

Código	Descripción	U/E
101584	9 1/2"	10



DESTORNILLADOR PRO PALA

Código	Descripción	U/E
69513	STD 1/4" x 4"	12
69901	STD 1/4" x 6"	12



DESTORNILLADOR PRO PALA GABINETE

Código	Descripción	U/E
69915	Gabinete 1/8" x 1/12"	12



JUEGO DESTORNILLADORES BASIC

Código	Descripción	U/E
70000	2 PZS	1



JUEGO DESTORNILLADORES BASIC

Código	Descripción	U/E
69514	6 PZS	1



JUEGO DESTORNILLADORES BASIC

Código	Descripción	U/E
70002	10 PZS	1



JUEGO DESTORNILLADORES PRO

Código	Descripción	U/E
101599	4 PZS	6

PUNTAS ATORNILLAR



PUNTAS DESATORNILLADOR ESTRÍA

Código	Descripción	U/E
70013	#2 - 1/4" x 2" 100 uds	12



REMACHADORA

Código	Descripción	U/E
70113	3 Boquillas	6



REMACHADORA PROFESIONAL

Código	Descripción	U/E
69522	4 Boquillas	6



GRAPA TRABAJO LIGERO

Código	Descripción	U/E
70109	5/16"	6
70110	3/8"	5
70108	1/4"	7



ENGRAPADORA PARA TRABAJO LIVIANO

Código	Descripción	U/E
95291	TR35	6
70103	TR45	6



PROBADOR CORRIENTE

Código	Descripción	U/E
69515	100 - 500V	20



JUEGO LLAVES HEX TORX PRO

Código	Descripción	U/E
70097	8 PZ ST9 - T40	24



JUEGO LLAVES

Código	Descripción	U/E
70090	HEX 8 PZS (ALLEN) 1.5 6mm	12
70092	HEX 8 PZS (ALLEN) 1/16 - 1/4"	12
70091	HEX 10 PZS (ALLEN) 1.5 10mm	12
69521	HEX 10 PZS (ALLEN) 1/16 - 3/8"	12



CORTE**ARCO DE SIERRA FIJO ECON**

Código	Descripción	U/E
69774	12"	12

**ARCO DE SIERRA AJUSTABLE
ECONÓMICO**

Código	Descripción	U/E
79398	12"	12

**TIJERA DE AVIACIÓN RECTA FATMAX**

Código	Descripción	U/E
69505	Amarillo	6

**TIJERA DE AVIACIÓN IZQUIERDA
FATMAX**

Código	Descripción	U/E
69781	Rojo	6

**TIJERA DE AVIACIÓN DERECHA
FATMAX**

Código	Descripción	U/E
69782	Verde	6

**CUCHILLA - BISTURI RETRACTIL**

Código	Descripción	U/E
69502	Uso general	6



LLAVES



LLAVE COMBINADA

Código	Descripción	U/E
70168	9/16"	10
70166	7/16"	10
70169	5/8"	10
70171	3/4"	10
70177	1 1/8"	2
69529	10 mm	10
70303	11 mm	10
70305	13 mm	10
70306	14 mm	10
70309	17 mm	10
70312	20 mm	4
70314	22 mm	4
70316	24 mm	4

LLAVE COMBINADA BÁSICA

Código	Descripción	U/E
28170	15/16"	6
28166	11/16"	6
28164	9/16"	10
28160	5/16"	10
28165	5/8"	10
28162	7/16"	10
28169	7/8"	6
28161	3/8"	10
28167	3/4"	6
28159	1/4"	10
28163	1/2"	10
28136	6 mm	10
28137	7 mm	10
28138	8 mm	10
28139	9 mm	10
28140	10 mm	10
28141	11 mm	10
28142	12 mm	10
28143	13 mm	10
28144	14 mm	10
28145	15 mm	10
28147	17 mm	6
28146	16 mm	10
28148	18 mm	6
28149	19 mm	6
28153	23 mm	6
28157	28 mm	4

JUEGO LLAVES COMBINADAS

Código	Descripción	U/E
70205	6 PZS (Mixtas) 10 - 21 mm	1
70210	11 PZS (Mixtas) 3/8 - 1"	6
70212	14 PZS (Mixtas) 7 - 24 mm	6
70211	14 PZS (Mixtas) 10 - 32 mm	4
70213	14 PZS (Mixtas) 3/8 - 1 1/4"	4
70214	20 PZS (Mixtas) mm - PULG	1



LLAVE AJUSTABLE CROMADA

Código	Descripción	U/E
70195	6"	6
70197	10"	6
70198	12"	6



JUEGO DE LLAVES MIXTAS MÉTRICAS

Código	Descripción	U/E
28172	8 PC	12

MADERA

FORMÓN SERIE 5000

Código	Descripción	U/E
69859	1/2"	12



MEDICIÓN



ESCUADRA ECONÓMICA

Código	Descripción	U/E
69846	8"	10
69510	10"	10
69847	12"	10



ESCUADRA CARPINTERO METAL

Código	Descripción	U/E
69843	24" x 16"	6



FLEXÓMETRO GLOBAL PLUS

Código	Descripción	U/E
69826	3m	6
69827	8m	6
69508	5m	6



FLEXÓMETRO UNIVERSAL

Código	Descripción	U/E
26194	5m	6



FLEXÓMETRO STANLEY

Código	Descripción	U/E
105240	5m	6
105239	8m	6



CINTA UNIVERSAL

Código	Descripción	U/E
25746	5m	6



NIVEL DE ALUMINIO

Código	Descripción	U/E
69837	12"	20
102542	18"	10
69509	24"	10
94936	48"	10



NIVEL DE RESINA ESTRUCTURAL

Código	Descripción	U/E
69834	12"	4
95200	24"	4

RATCHET Y DADOS



RATCHET STD

Código	Descripción	U/E
70136	M 1/2" 10"	4
69525	M 3/8" 8"	4



DADO P/BUJÍAS

Código	Descripción	U/E
70131	M 1/2" - 5/8"	4



DADO LARGO 6PT

Código	Descripción	U/E
69749	M 3/8" - 12 mm	6



DADO STD

Código	Descripción	U/E
70049	6PT M 1/2" - 18 mm	6
70122	12PT M 1/2" - 10 mm	6
70124	12PT M 1/2" - 12 mm	6
70125	12PT M 1/2" - 13 mm	6
70129	12PT M 1/2" - 17 mm	6



JUEGO DE DADOS

Código	Descripción	U/E
70160	M 1/2" 14 PZS (10 - 22mm)	1
70162	M 1/2" 25 PZS (mm y PULG)	4
69528	M 1/2" 25 PZS (mm y PULG)	1
70164	M 1/2" 29 PZS (10 - 32mm)	4



EXTENSIÓN

Código	Descripción	U/E
69526	M 1/2" - 5"	4
70145	M 1/2" - 10"	4
70144	M 1/2" - 2 1/2"	4



ADAPTADOR

Código	Descripción	U/E
70149	H 1/2" x M 3/8"	4



MANGO ARTICULADO

Código	Descripción	U/E
70138	M 1/2" 17"	4



MANGO DESLIZANTE "T"

Código	Descripción	U/E
70139	M 3/8" 7"	6

OTROS



PISTOLA APLICADORA DE ADHESIVO

Código	Descripción	U/E
94942		3



SOLDADORA - CAUTIN

Código	Descripción	U/E
70118	30W	5
70116	45W	5



IRWIN
HERRAMIENTAS®

75

ALICATE PRESIÓN - BROCA SDS PLUS - BROCA MURO	76
BROCA HSS - BROCA - JUEGO DE BROCAS	77
CORTE - DIAMANTADOS - HOJAS SIERRA	78
LLAVES HEXAGONALES - PUNTAS	79



ALICATE PRESIÓN



ALICATE HOMBRE SOLO DE PRESIÓN

Código	Descripción	U/E
101212	10R	5
26440	7R	5



ALICATE HOMBRE SOLO DE PRESIÓN CADENA

Código	Descripción	U/E
26439	9 x 18	5

76

BROCA SDS PLUS



BROCA SDS PLUS

Código	Descripción	U/E
26450	5/16" x 12"	10
26449	5/16" X 6"	10
26455	5/8" X 8"	6
26456	3/4" X 8"	4
26451	3/8" X 6"	10
26452	3/8" X 12"	10
26444	3/16" X 4"	10

BROCA SDS PLUS

Código	Descripción	U/E
26445	3/16" X 6"	10
26446	1/4" X 4"	10
26447	1/4" X 6"	10
26448	1/4" X 12"	10
26453	1/2" X 6"	10
26454	1/2" X 12"	10

BROCA MURO



BROCA MURO

Código	Descripción	U/E
105970	5/16 Funda	10
26460	5/16 Granel	10
105969	3/16 Funda	20
26458	3/16 Granel	10
105968	3/8 Funda	10
26461	3/8 Granel	5
26457	1/8 Granel	10
105967	1/4 Funda	20
26459	1/4 Granel	10

BROCA MURO

Código	Descripción	U/E
105976	5/32 Funda	20
26653	5/32 Granel	10
105970	5/16 Funda	10
26462	1/2 Granel	5
26463	Larga funda 3/8x10"	5
26656	Extralarga 5/16x13"	5
26464	Extralarga 1/2x13"	5
26655	Extralarga 1/4x13"	5

BROCA HSS



BROCA HSS

Código	Descripción	U/E
26477	11/64"	10
26487	11/32"	5
26479	13/64"	10
26490	13/32"	5
26664	15/32"	5
26663	15/64"	10
26482	17/64"	10
26484	19/64"	5
26486	21/64"	5
26489	25/64"	5
26475	9/64"	10
26483	9/32"	5
26665	9/16"	1
26473	7/64"	10
26480	7/32"	10

BROCA HSS

Código	Descripción	U/E
26491	7/16"	5
26471	5/64"	10
26469	3/64"	10
26478	3/16"	10
26472	3/32"	10
26476	5/32"	10
26485	5/16"	5
26666	5/8"	1
26488	3/8"	5
26667	3/4"	1
26468	1/32"	10
26474	1/8"	10
26470	1/16"	10
26481	1/4"	10
26492	1/2"	5

BROCA



BROCA IRWIN HSS

Código	Descripción	U/E
101950	1.00mm	10
101952	2.00mm	10
101953	4.50mm	10
101954	5.50mm	10
101956	8.00mm	5
101951	10.00mm	5



BROCA ESPADA

Código	Descripción	U/E
26509	7/8"	6
26507	5/8"	6
26505	3/8"	6
26508	3/4"	6
26503	1/4"	6
26506	1/2"	6
26510	1"	6
26511	1 1/8"	3
26512	1 1/4"	3
26514	1 1/2"	3



BROCA BERBIQUE

Código	Descripción	U/E
26575	1/4"	12

JUEGO DE BROCAS



JUEGO DE BROCAS HSS

Código	Descripción	U/E
26547	29PCS 1/16-1/2	1



CORTE



HOJA DE SEGUETA BIMETAL

Código	Descripción	U/E
104291	24D X 10PC	5



HOJA DE SEGUETA BIMETAL SIMPLE

Código	Descripción	U/E
104290	18DX 10PC	5

78

DIAMANTADOS



DISCO DIAMANTADO IRWIN CONTINUO

Código	Descripción	U/E
106468	4.1/2"	10
106471	7"	10



DISCO DIAMANTADO IRWIN SEGMENTADO

Código	Descripción	U/E
106467	4.1/2"	10
106470	7"	10



DISCO DIAMANTADO IRWIN TURBO

Código	Descripción	U/E
106469	4.1/2"	10
106472	7"	10

HOJAS SIERRA



SIERRA RECTA CALADORA U HCS

Código	Descripción	U/E
26539	6D Madera TARJ x 2	10
26672	12D Madera TARJ x 2	10



SIERRA RECTA CALADORA T HCS

Código	Descripción	U/E
26536	6D Madera TARJ x 2	10
26537	10D Madera TARJ x 2	10
26670	14D Metal TARJ x 2	10
26669	20D Madera TARJ x 2	10
26538	24D Metal TARJ x 2	10
26671	32D Metal TARJ x 2	10



SIERRA RECTA CALADORA U HCS

Código	Descripción	U/E
26540	10D Madera TARJ x 2	10
26542	14D Metal TARJ x 2	10
26541	20D Madera TARJ x 2	10
26543	24D Metal TARJ x 2	10

LLAVES HEXAGONALES



LLAVE L HEXAGONAL CORTA

Código	Descripción	U/E
26722	9/64"	10
26720	7/64"	10
26724	7/32"	10
26723	5/32"	10
26726	5/16"	5
26719	3/32"	10
26435	3/16"	10
26436	3/8"	5
26717	1/16"	10
26721	1/8"	10
26725	1/4"	10
26727	1.5mm	10

LLAVE L HEXAGONAL CORTA

Código	Descripción	U/E
26729	2.5mm	10
26728	2mm	30
26523	3mm	10
26524	4mm	10
26525	5mm	10
26833	6mm	10
26730	7mm	5
26836	7mm	5
26731	8mm	5
26835	10mm	5
26526	12mm	10
26732	14mm	1



LLAVE HEXAGONAL MANGO T

Código	Descripción	U/E
26534	4.0mm	6
26754	6mm	6
26755	8mm	6



LLAVE L HEXAGONAL LARGA

Código	Descripción	U/E
26532	2mm	1
26527	3mm	5
26528	4mm	5
26529	5mm	5
26530	6mm	5
26749	9mm	10
26750	10mm	1
26751	14mm	1

PUNTAS



PUNTA PHILLIPS #2

Código	Descripción	U/E
26518	1/4 X2 - 3/4	10



PUNTA IMPACTO PHILLIPS # 2

Código	Descripción	U/E
109996	1/4" X 2"	10

VAMOS JUNTOS
¡POR MÁS!
Meico
por siempre



MACHETES	82	TIJERAS PODADORAS - TIJERAS HOGAR	96
BROCAS HSS	83	COPAS - DESTORNILLADORES	97
BROCA PARA MURO - BROCA MADERA - MULTIPROPÓSITO	84	DESTORNILLADOR IMPACTO Y PUNTAS - LLANAS - NIVELES - ESPÁTULAS	98
CORNETA DISCOS	85	PALUSTRES - LLAVES - LLAVES ALLEN - CIZALLA - CORTA BALDOSAS - CORTADORA DE RAMAS	99
BARRACUDA DISCOS	86	LIMAS - GRIFERÍA - BOTAS DE CAUCHO - GUANTES	100
LIJA DE AGUA - LIJA EN SECO - MARCO PARA SEGUETA - SEGUETAS	87	LINTERNAS - PISTOLAS PARA PINTAR - SELLADOR IMPERMEABILIZANTE - PINTURA - PISTOLAS CALAFATERAS	101
ALICATES - ALMADANAS	88	PISTOLAS PARA PINTAR - RODILLOS	102
AZADONES - TENAZAS - BARRAS - BARRETONES - CARRETILLAS - CUCHILLAS - ESCOBA JARDÍN	89	SILICONA - GURBIAS - REMACHADORA - LIJADORA - ESMERIL - PULIDORAS	103
FLEXÓMETROS - LIMAS TALLER - FUMIGADORAS - HACHAS	90	PULIDORAS - TALADRO - TALADROS INALÁMBRICOS	104
MARTILLOS - NYLON GUADAÑA - YOYO GUADAÑA - LLANTAS	91	BOMBAS PARA AGUA - HIDROLAVADORA	105
PALAS	92		
ZAPAPICOS - SERRUCHOS	94		
MANDRIL - RUEDAS ESMERIL - TIJERAS AVIACIÓN - TIJERA HOJALATERA - ACEITE PENETRANTE - HOMBRE SOLO	95		

MACHETES



MACHETE GAV/COL

Código	Descripción	U/E
474	164 H 18"	72
475	164 H 20"	72
476	164 H 22"	72



MACHETE GUADUERO GAV/COL

Código	Descripción	U/E
61370	20"	72



MACHETE PANELERO NIQUELADO

Código	Descripción	U/E
63887	19"	72



MACHETE RAMBO EMPAQUE DE LUJO CORNETA

Código	Descripción	U/E
54090	12"	24



MACHETE RAMBO ARMY

Código	Descripción	U/E
100629	12"	24



MACHETILLA GAVILÁN BANANERA

Código	Descripción	U/E
72722	CF NAT	72



PACORA SIN GANCHO

Código	Descripción	U/E
7324	21.5"	60



RULA A/CNETA C.MAGNUM FUNDIDA

Código	Descripción	U/E
545	706 H 24"	72



RULA COLIMA

Código	Descripción	U/E
80331	706 H24"/C/Amarilla	24



RULA GAV/COLORAO C.MAGNUM FUNDIDA

Código	Descripción	U/E
470	706 H 24"	72



RULA P/CFICO A/CNETA

Código	Descripción	U/E
425	191 H 24"	60



RULA P/CFICO GAV/COL

Código	Descripción	U/E
296	191 H 24"	60

CORNETA - BROCAS HSS



BROCA HSS

Código	Descripción	U/E
26391	1/16"	60
26415	1/2"	30
26403	1/4"	60
26395	1/8"	60
26408	21/64"	30
26398	11/64"	60
26414	15/32"	30
26408	21/64"	30
26406	19/64"	30
26407	5/16"	30

BROCA HSS

Código	Descripción	U/E
26416	25/64"	30
26399	3/16"	60
26393	3/32"	60
26411	3/8"	30
26397	5/32"	60
26394	7/64"	60
26396	9/64"	60
26392	5/64"	60
26401	7/32"	60

BARRACUDA - BROCAS HSS



BROQUERO

Código	Descripción	U/E
95349		12



JUEGO BROCAS

Código	Descripción	U/E
27787	1/16" - 3/8"	1



BROCA HSS

Código	Descripción	U/E
1094	1/16"	144
1118	1/2"	36
1106	1/4"	36
1098	1/8"	144
1112	11/32"	36
1101	11/64"	144
1115	13/32"	36
1103	13/64"	36
1117	15/32"	36
1105	15/64"	36
1107	17/64"	36
1109	19/64"	36
1111	21/64"	36
1113	23/64"	36

BROCA HSS

Código	Descripción	U/E
1114	3/8"	36
1102	3/16"	144
1096	3/32"	144
1110	5/16"	36
1100	5/32"	144
1095	5/64"	144
95347	1/32"	12
95348	3/64"	12
1116	7/16"	36
1104	7/32"	36
1097	7/64"	144
1108	9/32"	36
1099	9/64"	144



JUEGO BROCAS

Código	Descripción	U/E
27786	1/16" - 1/4"	1



BROCA HSS REDUCCIÓN

Código	Descripción	U/E
25919	M35 1/2 1"	6
78573	M35 1/2 13/16"	6
78575	M35 1/2 15/16"	6
78572	M35 1/2 3/4"	6
78571	M35 1/2 5/8"	6
78574	M35 1/2 7/8"	6
78570	M35 1/2 9/16"	6
78576	1/2 1 "	6

BARRACUDA - BROCA PARA MURO



BROCA PARA MURO SDS PLUS

Código	Descripción	U/E
25060	3/4 - 12" VAS 1/2	12
25059	5/8 - 12" VAS 1/2	12



BROCA PARA MURO

Código	Descripción	U/E
90	1/2" x 13"	12
3516	1/2" x 6"	24
29	1/4" x 13"	12
3513	1/4" x 4"	24
3510	1/8" x 3"	24
3512	3/16" x 4"	24
73	3/8" x 13"	12
3515	3/8" x 5"	24
49	5/16" x 13"	12
3514	5/16" x 5"	24
3511	5/32" x 3.5"	24



BROCA PARA MURO SDS PLUS

Código	Descripción	U/E
72732	1/2" x 12"	12
72729	1/2" x 6"	24
72725	1/4" x 4"	24
72726	1/4" x 6"	24
72723	1/8" x 4"	24
72724	3/16" x 4"	24
72731	3/8" x 12"	12
72728	3/8" x 6"	24
72727	5/16" x 6"	24
72730	5/8" x 8"	12

BROCA CONCRETO PARA DRYWALL

Código	Descripción	U/E
36906	1/8 - 6"	24

BARRACUDA - BROCA PARA MADERA



BROCA PARA MADERA (GUADUA)

Código	Descripción	U/E
101554	1/2" x 13"	12
101557	1" x 13"	12
101551	1/4" x 13"	12
101555	3/4" x 13"	12
101553	3/8" x 13"	12
101552	5/16" x 13"	12
101556	7/8" x 13"	12



BROCA PARA BERBIQUÍ

Código	Descripción	U/E
73483	-1/2"	12
73480	-1/4"	12
73482	-3/8"	12
73481	-5/16"	12

MULTIPROPÓSITO



BROCA MULTIPROPÓSITO

Código	Descripción	U/E
106438	1/2 x 6"	10
106435	1/4 x 4"	10
106432	1/8-3"	10
106434	3/16 x 4"	10
106437	3/8 x 5"	10
106436	5/16 x 5"	10
106433	5/32 x 3.5"	10

CORNETA - DISCOS



DISCO DIAMANTADO SEGMENTADO

Código	Descripción	U/E
29294	4/2"	60



DISCO DIAMANTADO CONTINUO

Código	Descripción	U/E
102912	7"	60



DISCO DIAMANTADO SEGMENTADO

Código	Descripción	U/E
102911	7"	60



DISCO CORTE FINO METAL

Código	Descripción	U/E
27784	4.5 x 0.045 x 7/8"	50



DISCO CORTE FINO METAL

Código	Descripción	U/E
27785	7 x 0.055 x 7/8"	50



DISCO DIAMANTADO CONTINUO

Código	Descripción	U/E
100266	4 1/2	100



DISCO DIAMANTADO TURBO

Código	Descripción	U/E
100267	4 1/2	100



DISCO FLAP PARA PULIR

Código	Descripción	U/E
100264	4 1/2" x 7/8" Grano 60	60
100265	4 1/2" x 7/8" Grano 80	60

BARRACUDA - DISCOS



DISCO METAL

Código	Descripción	U/E
78398	4 1/2" x 1/4"	25
78401	7 1/8"	15
78397	7 x 1/4"	10



DISCO CORTE FINO

Código	Descripción	U/E
78403	4 1/2" x 0.45"	50
78404	7" x 0.55 x 7/8"	50



DISCO DE SIERRA

Código	Descripción	U/E
105398	24 Dientes 4.5"	10
105399	24 Dientes 7.25"	10
105400	40 Dientes 4.5"	10
105401	40 Dientes 7.25"	10
105402	60 Dientes 7.25"	10
105405	80 Dientes 10"	10



DISCO DIAMANTADO TURBO

Código	Descripción	U/E
78409	4,5" 4,5"	10



DISCO FLAP

Código	Descripción	U/E
82980	4 1/2" Grano 60	60



DISCO PARA GUADAÑA

Código	Descripción	U/E
78416	6 x 0.25 x 1"	10



DISCO TRONZADORA

Código	Descripción	U/E
78405	14" x 3/32"	30



DISCO DIAMANTADO SEGEM

Código	Descripción	U/E
78406	4,5"	10
78407	7"	10
78408	9"	10



DISCO DIAMANTADO CONTINUO

Código	Descripción	U/E
78413	4,5"	10
78414	7"	10



DISCO DIAMANTADO TURBO

Código	Descripción	U/E
78411	7"	10

BARRACUDA LIJAS DE AGUA



LIJA DE AGUA PROFESIONAL

Código	Descripción	U/E
96818	Grano 100	50
96819	Grano 120	50
96820	Grano 150	50
96821	Grano 180	50
96822	Grano 220	50
96823	Grano 240	50
96824	Grano 280	50
96825	Grano 320	50
96826	Grano 360	50
96827	Grano 400	50
96816	Grano 60	50
96828	Grano 600	50
96817	Grano 80	50

BARRACUDA LIJAS EN SECO



LIJA EN SECO PROFESIONAL

Código	Descripción	U/E
96805	Grano 100	50
96806	Grano 120	50
96807	Grano 150	50
96808	Grano 180	50
96809	Grano 220	50
96810	Grano 240	50
96812	Grano 320	50
96813	Grano 360	50
96804	Grano 80	50

BARRACUDA SIERRA EN COPA



SIERRA COPA

Código	Descripción	U/E
27792	1"	10
101559	1 - 1/16"	10
27798	1 - 1/2"	10
101549	1 - 1/4"	10
27790	3/4"	10
27789	5/8"	10
27791	7/8"	10

CORNETA MARCO PARA SEGUETA



MARCO PARA SEGUETA ECONÓMICO

Código	U/E
102798	36

BARRACUDA SEGUETAS



SEGUETA INCOLMA - BARRACUDA BI-METAL

Código	Descripción	U/E
22373	Bi-Metal 18D x 10 uds	10
22374	Bi-Metal 18D x 100 uds	100
65048	Bi-Metal 24D x 100 uds	100



SEGUETA BIMETAL

Código	U/E
30412	100

CORNETA - ALICATES



ALICATE HOMBRESOLO ELECTRICISTA

Código	Descripción	U/E
26867	8"	12



ALICATE UNIVERSAL PAVONADO

Código	Descripción	U/E
1438	7"	12
1439	8"	12



PINZA RECTA PAVONADA 7604

Código	Descripción	U/E
7831	6"	12
7832	7"	12



PINZA SACAPIN

Código	Descripción	U/E
26866	Externa curva 7"	6
26863	Interna recta 7"	6



ALICATE CORTA FRÍO PAVONADO

Código	Descripción	U/E
15048	6"	12
15050	7"	12

COLIMA ALICATE DIABLO



ALICATE DIABLO COLIMA

Código	Descripción	U/E
68916	10"	6

GAVILÁN ALICATE DIABLO



ALICATE DIABLO GAVILÁN

Código	Descripción	U/E
1511	10.5"	36

COLIMA - ALMADANAS



ALMADANA CON CABO

Código	Descripción	U/E
54096	2 lb	4
54097	3 lb	4
54098	4 lb	4
54099	6 lb	4
54100	8 lb	4
54101	10 lb	4
54102	12 lb	4
57051	16 lb	4

COLIMA - AZADONES



AZADÓN CAFETERO 3753

Código	Descripción	U/E
49172	# 2	12

CORNETA - TENAZAS



TENAZA CORNETA

Código	Descripción	U/E
503	8"	36

COLIMA - BARRAS



BARRA

Código	Descripción	U/E
50654	# 12	4
50655	# 14	4
50656	# 16	4
50657	# 18	4

COLIMA - BARRETONES



BARRETÓN

Código	Descripción	U/E
50658	2 lb	12
50659	3 lb	12
50660	3.5 lb	12

COLIMA - CARRETILLAS



CARRETILLA ECONO TOLVA PLÁSTICA

Código	Descripción	U/E
101518	5.5 ft	1



CARRETILLA ECONO TOLVA VERDE

Código	Descripción	U/E
101133	5.5 ft	1

COLIMA - CUCHILLAS



CUCHILLA GUADAÑA

Código	Descripción	U/E
54095	300 x 1 x 1.8 mm Negra	60
54093	350 x 1" x 1.8 mm Negra	60
22305	350 x 1" x 2.4 mm Roja	60



CUCHILLA PALMA

Código	U/E
63886	60

GAVILÁN ESCOBA JARDÍN



ESCOBA DE JARDÍN

Código	Descripción	U/E
69543	S/M 22 Dientes	12
72735	S/M 26 Dientes	6

COLIMA FLEXÓMETROS



FLEXÓMETRO

Código	Descripción	U/E
26938	3 m	12
26939	5 m	12
26940	8 m	6

CORNETA - LIMAS DE TALLER



LIMA MEDIACAÑA BASTARDA CON MANGO

Código	Descripción	U/E
95360	10"	6



LIMA REDONDA BASTARDA CON MANGO

Código	Descripción	U/E
95354	6"	6

90

COLIMA - FUMIGADORAS



FUMIGADORA DE ESPALDA

Código	Descripción	U/E
73508	20 Litros	1



FUMIGADORA MANUAL

Código	Descripción	U/E
104763	2 Litros	25



FUMIGADORA MANUAL

Código	Descripción	U/E
104764	5 Litros	8

COLIMA - HACHAS



HACHA 4310 CON MANGO

Código	Descripción	U/E
69548	3.5 lb	12
69549	4 lb	12



HACHA

Código	Descripción	U/E
50650	3 lb	12
49173	3.5 lb	12
49174	4310 4 lb	12
50652	4311 3.5 lb	12
33449	4309 3 lb	12
31504	4310 3.5 lb	12



HACHUELA

Código	Descripción	U/E
68889	1.5 lb	12

COLIMA - MARTILLOS



MACETA DE CAUCHO MANDO MADERA

Código	Descripción	U/E
73713	16 oz	6



MACETA DE CAUCHO MANDO MADERA

Código	Descripción	U/E
73712	8 oz	6



MARTILLO

Código	Descripción	U/E
67851	# 16	6
50641	# 18	6
50642	# 20	6
50643	# 23	6
50644	# 25	6
50645	# 27	6
50646	# 29	6
54420	# 32	6



MARTILLO FIBRA DE VIDRIO

Código	Descripción	U/E
73717	27 mm	6
73718	29 mm	6



MARTILLO FIBRA DE VIDRIO MANGO CORTO

Código	Descripción	U/E
73716	25 mm	6



MARTILLO CONSTRUCTOR

Código	Descripción	U/E
54421	# 29	6
67852	# 27	6

GAVILÁN - NYLON PARA GUADAÑA



NYLON NEGRO CARRETE NARANJA

Código	Descripción	U/E
26868	150 m	6

COLIMA - YOYO PARA GUADAÑA



YOYO CON TRES ADAPTADORES

Código	Descripción	U/E
27800	10/10 - 10/8 - 10/7 mm	40

COLIMA - LLANTAS



LLANTA ANTIPINCHAZO

Código	Descripción	U/E
104761	Amarilla	5

COLIMA - PALAS



PALA BOYACÁ

Código	U/E
78417	12



PALA BOYACÁ COLIMA

Código	U/E
53142	12



PALA CARBONERA GRANDE

Código	U/E
72733	6



PALA CARBONERA (RECOLEC)

Código	U/E
3479	6



PALA CAVADOR - DRAGA MANGO METÁLICO

Código	U/E
101519	6



PALA REDONDA CORTA CONCABO

Código	U/E
101561	12



REDONDA ESTANDAR #2 MANGO METÁLICO

Código	U/E
102908	6



PALA CUADRADA #2 CARGADORA

Código	U/E
41008	12



PALA CUADRADA #4

Código	U/E
53143	12



PALA HOYADORA

Código	U/E
42847	12



PALA REDONDA #2 CARGADORA

Código	U/E
39389	6



PALA REDONDA ESTANDAR #2

Código	U/E
52514	12



PALA REDONDA ESTANDAR #4

Código	U/E
52515	12



PALA REDONDA ESTANDAR CON CABO #2

Código	U/E
72822	12



PALA SANTANDER

Código	U/E
52512	6



PALADRAGA

Código	Descripción	U/E
3572	Cavador	6



PALÍN HOYADOR

Código	Descripción	U/E
102907	Mango Metálico	6



PALÍN

Código	Descripción	U/E
61371	Palmero	12

COLIMA - ZAPAPICOS



ZAPAPICO MANGO FIBRA DE VIDRIO

Código	Descripción	U/E
106240	5 lb	6



ZAPAPICO CON CABO

Código	Descripción	U/E
69547	5 lb	6



ZAPAPICO SIN MANGO

Código	Descripción	U/E
103349	4 lb	6

CORNETA - SERRUCHOS



SERRUCHO PROFESIONAL

Código	Descripción	U/E
106427	16"	6
106428	18"	6

GAVILÁN - SERRUCHO PODADOR



SERRUCHO CURVO PODADOR

Código	Descripción	U/E
2987	12"	12

GAVILÁN - SERRUCHO CONSTRUCTOR



SERRUCHO PARA DRYWALL

Código	Descripción	U/E
102620	6"	12

COLIMA - SERRUCHO CONSTRUCTOR



SERRUCHO CONSTRUCTOR

Código	Descripción	U/E
67014	20"	6
67015	22"	6

BARRACUDA - MANDRIL



MANDRIL PARA SIERRA COPA

Código	Descripción	U/E
27793	3/8"	10



MANDRIL PARA SIERRA COPA

Código	Descripción	U/E
27794	7/16"	10

BARRACUDA RUEDAS ESMERIL



RUEDA ABRASIVA PARA ESMERIL

Código	Descripción	U/E
106239	6" x 1" x 1 - 1/4" Grano 100	1
106237	6" x 1" x 1 - 1/4" Grano 60	20
106238	6" x 1" x 1 - 1/4" Grano 80	20

CORNETA - TIJERAS AVIACIÓN



TIJERA AVIACIÓN

Código	Descripción	U/E
109874	Derecha	40



TIJERA AVIACIÓN

Código	Descripción	U/E
109875	Izquierda	40



TIJERA AVIACIÓN

Código	Descripción	U/E
109873	Recta	40

CORNETA TIJERA HOJALATERA



TIJERA HOJALATERA

Código	Descripción	U/E
68890	8"	6

CORNETA ACEITE PENETRANTE



ACEITE PENETRANTE INDUSTRIAL

Código	Descripción	U/E
100679	220 ml	24
100680	450 ml	24

CORNETA HOMBRE SOLO



ALICATE HOMBRE SOLO

Código	Descripción	U/E
25991	10"	6

GAVILÁN - TIJERAS PODADORAS


TIJERA CORTA RAMAS

Código	Descripción	U/E
79474	21"	6


TIJERA PODADORA 500 PINTADA

Código	Descripción	U/E
27801	7"	6


TIJERA PODADORA 500 PINTADA

Código	Descripción	U/E
27802	8"	6


TIJERA PODADORA 500 PINTADA

Código	Descripción	U/E
27803	9"	6


TIJERA CORTA CÉSPED PUL

Código	Descripción	U/E
27796	12"	6


TIJERA PODADORA

Código	Descripción	U/E
25883	Niquelada 9"	12
500	Puli 9"(Corta pollo)	6

TIJERAS - HOGAR


**TIJERA MULTIUSO
OJO PLÁSTICO**

Código	Descripción	U/E
102903	5.5"	72


TIJERA TODERA LIGERA

Código	Descripción	U/E
105724	6"	12


**TIJERA MULTIUSO
MANGO PLÁSTICO**

Código	Descripción	U/E
7827	7.5"	36
484	8.5"	12
485	9.5"	12
486	685 X 8 1/2"	12


TIJERA SASTRE 180SN

Código	Descripción	U/E
484	7"	12
485	8"	12
486	9"	12

CORNETA - COPAS



JUEGO RATCHET

Código	Descripción	U/E
102909	1/2 + EXTEN + COPAS 10, 11, 12, 13, 14, 15, 17, 19, 21, 24 mm	10



JUEGO RATCHET

Código	Descripción	U/E
102910	3/8 + EXSTEN + COPAS 8, 9, 10, 11, 12, 13, 14, 17, 19, 21 mm	10



CORNETA - DESTORNILLADORES



DESTORNILLADOR PROFESIONAL PALA

Código	Descripción	U/E
31499	100 x 3.2 (1/8" x 4")	12
7580	100 x 5 (3/16" x 4")	12
7582	100 x 6 (1/4" x 4")	12
31500	150 x 3.2 (1/8" x 6")	12
7583	150 x 6 (1/4" x 6")	12
7584	150 x 8 (5/16" x 6")	12
3855	200 x 5 (3/16" x 8")	12
31502	200 x 6 (1/4" x 8")	12
7586	38 x 6 (1/4" x 11/2")	12
3744	75 x 3.2 (1/8" x 3")	12
31501	75 x 5 (3/16" x 3")	12



DESTORNILLADOR PROBADOR DE CORRIENTE

Código	Descripción	U/E
25055	140 x 3 mm 100 - 250V	12



JUEGO DESTORNILLADORES DE PRECISIÓN

Código	Descripción	U/E
25057	7 PZS	20



DESTORNILLADOR 6 EN 1

Código	Descripción	U/E
101525	12	6



DESTORNILLADOR MULTIPROPÓSITO 6 EN 1

Código	Descripción	U/E
82984	Punta Recta/Eestría	12
82985	Punta Torx	12



JUEGO DESTORNILLADORES

Código	Descripción	U/E
15913	6 PZS	6



PUNTA CON TOPE DE PROFUNDIDAD

Código	Descripción	U/E
25056	Punta eestría # 2	120

CORNETA - DESTORNILLADOR IMPACTO Y PUNTAS



PUNTAS PARA TALADRO PHILLIPS

Código	Descripción	U/E
82986	# 2	10



DESTORNILLADOR DE IMPACTO

Código	Descripción	U/E
25054	4 Puntas	12

CORNETA - LLANAS



LLANA LISA

Código	Descripción	U/E
104751	Mango Plástico	36

GAVILÁN - LLANAS



LLANA DENTADA

Código	Descripción	U/E
4740	Mango Madera	12



LLANA LISA

Código	Descripción	U/E
4739	Mango Madera	12

GAVILÁN - NIVELES



NIVEL PROFESIONAL

Código	Descripción	U/E
6872	14"	6
6873	18"	6
6874	24"	6

GAVILÁN - ESPÁTULAS



ESPÁTULA

Código	Descripción	U/E
6221	1 1/2"	12
2976	2 1/2"	12



ESPÁTULA

Código	Descripción	U/E
2975	2"	12
2977	3"	12



ESPÁTULA PARA DRYWALL

Código	Descripción	U/E
27804	8"	12

GAVILÁN - PALUSTRES



PALUSTRE

Código	Descripción	U/E
802	M-M 5"	36
504	M-M 6"	36
803	M-M 7"	36
505	M-M 8"	36
807	M-M 9"	36
506	M-M10"	36

CORNETA - LLAVES



LLAVE MIXTA

Código	Descripción	U/E
625	M.M. C.VAN 16	10
629	M.M. C.VAN 17	10
639	M.M. C.VAN 20	10

CORNETA LLAVES ALLEN



JUEGO LLAVES ALLEN

Código	Descripción	U/E
101526	Estuche Plástico Aabatible MM	12
102905	Tipo Llaveró 2 - 8 mm 8 PZAS	12
101528	Tipo Llaveró 2 - 8 mm 8 PZAS	12
101529	Tipo Llaveró 5/64" - 3/8" 8 PZAS	12
101530	Tipo Navaja 1.5 - 8 mm 8 PZAS	12

CORNETA CIZALLA CORTAPERROS



CIZALLA PROFESIONAL

Código	Descripción	U/E
101520	14"	24
101521	18"	16
101522	24"	10
101523	30"	5
101524	36"	5

GAVILÁN CORTA BALDOSAS



CORTADOR DE BALDOSAS

Código	Descripción	U/E
101089	8100B-G/24"+Estuche Plástico	2
101088	8100B-G/24"	4

GAVILÁN CORTADORA DE RAMAS



CORTADOR DE RAMAS ALTAS CON MANGO

Código	Descripción	U/E
25129	14"	6



CORTADOR DE RAMAS ALTAS SIN MANGO

Código	Descripción	U/E
25128	14"	6



GAVILÁN - OTRAS LIMAS



LIMA M/SIERRA

Código	Descripción	U/E
3458	3/16 x 8"	12
3459	7/32 x 8"	12



LIMA MOTOSIERRA

Código	Descripción	U/E
19811	3/16 - 8" C/M	12
19810	5/32 - 8" C/M	12
19812	7/32 - 8" C/M	12

COLIMA - LIMA



LIMA TRIANGULAR PAREJA MANGO AMARILLO

Código	Descripción	U/E
105422	6"	240

CORNETA - GRIFERÍA



LLAVE DE JARDÍN ESFERA

Código	Descripción	U/E
106793	1/2	144



LLAVE TERMINAL JARDÍN ROSCA 5 H

Código	Descripción	U/E
103350	Entrada 1/2" Salida 3/4"	72



LLAVE TERMINAL JARDÍN

Código	Descripción	U/E
106792	Cromada	72

COLIMA BOTAS DE CAUCHO



BOTAS DE CAUCHO

Código	Descripción	U/E
106443	4 x 4 Talla 40	12
106444	4 x 4 Talla 41	12
106445	4 x 4 Talla 42	12
106446	4 x 4 Talla 43	12
106447	4 x 4 Talla 44	12

COLIMA - GUANTES



GUANTE DE ALGODÓN

Código	Descripción	U/E
105187	Beige con puntos de PVC Talla 9	120
105188	Gris con puntos de PVC Talla 9	120
105189	Negro con puntos de PVC Talla 9	120



GUANTE DE NITRILO Y POLIÉSTER

Código	Descripción	U/E
106795	Talla 9	72

CORNETA - LINTERNAS



LINTERNA SUPER LED RECARGABLE

Código	Descripción	U/E
101085	2673 - 10W	30
101086	8883 - 2W	30
101087	8889 - 3W	20

CORNETA PISTOLAS PARA PINTAR



AERÓGRAFO

Código	Descripción	U/E
25994	Pequeño	6

CORNETA SELLADOR IMPERMEABILIZANTE



IMPERMEABILIZANTE SPRAY

Código	Descripción	U/E
109324	Negro Mate	12

CORNETA - PINTURA



PINTURA SPRAY ALTA TEMPERA

Código	Descripción	U/E
100675	#1300 Plata	12

CORNETA - PISTOLA CALAFATERA



PISTOLA CALAFATERA TIPO ESQUELETO

Código	U/E
104762	12

GAVILÁN - PISTOLA CALAFATERA



PISTOLA CALAFATERA

Código	U/E
79471	12



PISTOLA CALAFATERA PROFESIONAL

Código	U/E
79472	12

CORNETA - PISTOLAS PARA PINTAR



PISTOLA DE GRAVEDAD

Código	Descripción	U/E
96070	400 cc	6



PISTOLA DE GRAVEDAD VASO PLÁSTICO

Código	Descripción	U/E
105397	600 ml	6



PISTOLA PARA PINTAR

Código	Descripción	U/E
96071	Baja Presión	6



PISTOLA PARA PINTAR

Código	Descripción	U/E
25993	Alta Intensidad	6

CORNETA - RODILLOS



RODILLO PROFESIONAL

Código	Descripción	U/E
103346	9 x 3/4"	24



RODILLO PROFESIONAL

Código	Descripción	U/E
103347	9 x 3/8"	24

CORNETA - SILICONA



SILICONA BLANCA

Código	Descripción	U/E
105396	280 ml Aantihongos	24



SILICONA TRANSPARENTE

Código	Descripción	U/E
103923	280 ml Antihongos	24

GAVILÁN - GURBIAS



GURBIA COLOR

Código	Descripción	U/E
77631	M/INYEC(DESHOJE)	12
77632	M/MADESELECCION	12

CORNETA REMACHADORA



REMACHADORA POP 8050

Código	Descripción	U/E
73719	4 Boquillas	6

LIJADORA



LIJADORA MAGNUM ORBITAL

Código	Descripción	U/E
106599	1/4 Hoja	16

ESMERIL



ESMERIL DE BANCO MAGNUM

Código	Descripción	U/E
105723	1/2 HP RUE 6"	1

HERRAMIENTA ELÉCTRICA - PULIDORA



PULIDORA MAGNUM

Código	Descripción	U/E
109920	4 1/2" 850W	10



PULIDORA MAGNUM PROFESIONAL

Código	Descripción	U/E
106879	7"	2

PULIDORA INDUSTRIAL



PULIDORA INDUSTRIAL MAGNUM

Código	Descripción	U/E
103714	4.5"	4



PULIDORA INDUSTRIAL MAGNUM

Código	Descripción	U/E
106785	4.5"	4



PULIDORA PROFESIONAL MANUAL MAGNUM

Código	Descripción	U/E
103713	4.5"	10

TALADRO



TALADRO PROFESIONAL MAGNUM

Código	Descripción	U/E
103715	500W	8



TALADRO INALÁMBRICO



TALADRO INALÁMBRICO INDUSTRIAL

Código	Descripción	U/E
109247	1/2"	5



TALADRO INALÁMBRICO PROFESIONAL DOBLE PILA

Código	Descripción	U/E
109249	1/2"	5



TALADRO INALÁMBRICO PROFESIONAL MAGNUM

Código	Descripción	U/E
109248	1/2"	5

BOMBAS PARA AGUA



**BOMBA MAGNUM ELÉCTRICA
PARA AGUA PERIFÉRICA**

Código	Descripción	U/E
104842	1 HP	1
104843	1/2 HP	1



**BOMBA MAGNUM SUMERGIBLE
PARA AGUA LIMPIA**

Código	Descripción	U/E
104847	1 HP	1
104845	1/2 HP	1
104846	3/4 HP	1



**BOMBA MAGNUM SUMERGIBLE
PARA AGUA SUCIA METÁLICA**

Código	Descripción	U/E
104848	1 HP	1
104849	1.5 HP	1

HIDROLAVADORA



HIDROLAVADORA ELÉCTRICA MAGNUM

Código	Descripción	U/E
109872	1300 - 1800 PSI	1





Meico
por siempre

Somos una empresa líder en ventas en cada uno de los mercados en donde participamos, comprometidos con la excelencia en el servicio al cliente y cumpliendo con las expectativas de rentabilidad de los accionistas.



ESCUDO - MANIJAS - SOBREPONER	108
CERRADURA	109
CERRADURA SOBREPONER - CERRADURA POMO - CERRADURA MUEBLE	110
CERRADURA MANIJA - CERROJO AUXILIAR - COMBO	111
CHAPAS	112
CIERRE PUERTA	118
CANDADOS	119
BISAGRA - TIMBRE - CANTONERA	120
CILINDRO - GRIFERÍA	121
PIE AMIGO - ACCESORIOS - ESCALERA	124



ESCUDO



ESCUDO ALUMINIO ANODIZADO

Código	Descripción	U/E
101720	85mm	20
102859	85mm	1



ESCUDO EMPERADOR 767

Código	Descripción	U/E
26098	Latón Anticado	100
26099	Cobre Anticado	100
26100	Galvanizado	100
26101	Latón Brillante	100



ESCUDO GUERRERO 763

Código	Descripción	U/E
55077	Galvanizado	60
55078	Latón Anticado	60
55079	Cobre Anticado	60
101723	Dorado	200

MANIJAS



MANIJA ALUMINIO ANODIZADO

Código	Descripción	U/E
101730		20



MANIJA PARA MUEBLE N° 3

Código	Descripción	U/E
79488	Cromo C.T.	24



TIRAD MUEBLE CROM

Código	Descripción	U/E
1220	#1	24
1375	#4	24



TIRAD MUEBLE CROM/NIQUE

Código	Descripción	U/E
1221	#2	24
1235	#3	24



TIRAD MUEBLE CROMADA

Código	Descripción	U/E
35105	3"	24
35106	4"	24

SOBREPONER



CHAPA 766

Código	Descripción	U/E
103008	A/P IZQ V.ACERO	1

CERRADURA



**CERRADURA INCRUSTAR PICO
LORO DOBLE CILINDRO**

Código	Descripción	U/E
97489	REF 785	30



**CERRADURA INCRUSTAR PICO
LORO UN CILINDRO**

Código	Descripción	U/E
97484	REF 784	30



**CERRADURA POMO MADERA
ALCOBA DORADO BR**

Código	Descripción	U/E
101706		48



**CERRADURA POMO MADERA
BAÑO DORADO BR**

Código	Descripción	U/E
101707		48



**CERRADURA POMO TUBULAR
ALCOBA GATO**

Código	Descripción	U/E
28774	Cromo Mate 271	1
28777	Anticada 271	1



**CERRADURA POMO TUBULAR
BAÑO GATO**

Código	Descripción	U/E
28775	Cromo Mate 276	1



**CERRADURA POMO TUBULAR
ENTRADA PRINCIPAL GATO**

Código	Descripción	U/E
28776	Anticada 270	1



**CERRADURA POMO TUBULAR
BAÑO GATO**

Código	Descripción	U/E
28778	Anticada 276	1



**CERRADURA POMO TUBULAR
ENTRADA PRINCIPAL GATO**

Código	Descripción	U/E
28773	Cromo Mate 270	1



**CERRADURA SOBREPONER
MASTER 64**

Código	Descripción	U/E
109896	Derecha	1
109897	Izquierda	1



**CERRADURA TITÁN
ANTIPALANCA 787**

Código	U/E
81856	1



CERRADURA TUBULAR DE MANIJA

Código	Descripción	U/E
94212	Alcoba 211	30
94213	Baño 216	30
101708	Cromo Mate	30

CERRADURA SOBREPONER



CERRADURA 778

Código	U/E
79554	48



CERRADURA DE SOBREPONER 2010

Código	Descripción	U/E
98055	Izquierda V.A	48



**CERRADURA DE SOBREPONER
TITÁN 787 ANTI PALANCA**

Código	Descripción	U/E
80900	Derecha	1

CERRADURA POMO



CERRADURA BAÑO 366

Código	Descripción	U/E
79560	Cromo Mate	24



CERRADURA CILINDRO POMO

Código	Descripción	U/E
94215	Alcoba Cromo Mate 271	30
94216	Baño Cromo Mate 276	30

CERRADURA MUEBLE



**CERRADURA CLOSET 1557
NIQUEL (NAL) CILINDRO GRANDE**

Código	U/E
62951	120

CERRADURA MANIJA



CERRADURA 779 ANTIPALANCA MÁXIMA SEGURIDAD

Código	Descripción	U/E
79556	Derecha	48

CERRADURA ALCOBA 361

Código	Descripción	U/E
79558	Cromo	24

CERROJO AUXILIAR



CERROJO AUXILIAR DE SEGURIDAD

Código	Descripción	U/E
101709	Con perilla	30

CERROJO AUXILIAR DE SEGURIDAD

Código	Descripción	U/E
94217	Doble cilindro 790	30

COMBO



COMBO ESPARTA LLAVE PERILLA

Código	Descripción	U/E
101715	C/Manija	6

COMBO ESPARTA LLAVE PERILLA

Código	Descripción	U/E
101716	C/Pomo	6

COMBO GRECIA ENT/PPAL LLAVE-PERILLA

Código	Descripción	U/E
26102	C/POM	6

CHAPAS



CHAPA 766 A/P

Código	Descripción	U/E
101710	DER V.ACERO 66 Años	24



CHAPA 787 TITÁN VERDE ACERO

Código	Descripción	U/E
101711	IZQ. A/P	36



CHAPA CANDADO CILINDRO FIJO

Código	Descripción	U/E
106514	1.1/4	1



CHAPA D/LOCK 251 MAD-DOR

Código	Descripción	U/E
1275	Alcoba	48



CHAPA D/LOCK 251 METAL CROMO MATE ALCOBA

Código	Descripción	U/E
30597	Pomo	48



CHAPA D/LOCK 251 METAL DORADA ALCOBA

Código	Descripción	U/E
30596	Pomo	48



CHAPA D/LOCK 256

Código	Descripción	U/E
1306	MAD-DOR Baño	48
30599	Metal ANTIK Baño Pomo	48
30600	Metal Cromo Mate Baño Pomo	48
30598	Metal Dorada Baño Pomo	48



CHAPA D/LOCK 360 MANIJA CUADRADA E/PPAL

Código	Descripción	U/E
68983	Cromo Mate	48



CHAPA D/LOCK 361 MANIJA CUADRADA ALCOBA

Código	Descripción	U/E
68984	Cromo Mate	48



CHAPA D/LOCK 366 MANIJA CUADRADA BAÑO

Código	Descripción	U/E
68985	Cromo Mate	48



CHAPA D/LOCK 779 IMPENETRABLEA/PALANCA

Código	Descripción	U/E
63653	Derecha	48



CHAPA D/LOCK 779 IMPENETRABLEA/PALANCA

Código	Descripción	U/E
63654	Izquierda	48



CHAPA D/LOCK 779 IMPENETRABLE

Código	Descripción	U/E
1399	Derecha	48



CHAPA D/LOCK MAD-DOR

Código	Descripción	U/E
23203	APTO. 250	48



CHAPA DE EMBUTIR

Código	Descripción	U/E
97495	30 mm LAT	432



CHAPA GATO 1550

Código	Descripción	U/E
1282	LAT. MUEBLE	432



CHAPA GATO 1552

Código	Descripción	U/E
1283	DE OMBLIGO NIQ30M CLOSET	432


CHAPA GATO 1553

Código	Descripción	U/E
30356	NIQ GAVETA - RECTA	432


CHAPA GATO 1556

Código	Descripción	U/E
30359	CROMO - VITRINA	240


CHAPA GATO 1557

Código	Descripción	U/E
1284	NIQ CLOSET	432


CHAPA GATO 1560

Código	Descripción	U/E
1812	COBRIZADA GAVETA	432


CHAPA GATO 1560I

Código	Descripción	U/E
30357	CROM. GAVETA	432


CHAPA GATO 1570

Código	Descripción	U/E
30595	CROMO VENTANA CORREDIZA	288


CHAPA GATO 2010 KING LOCK

Código	Descripción	U/E
66749	Derecha	48


CHAPA GATO 2010 KING LOCK

Código	Descripción	U/E
66783	Izquierda	48


CHAPA GATO 721 GRIS PICO LORO

Código	Descripción	U/E
32759	Derecha	48



CHAPA GATO 777 CANDADO

Código	U/E
1280	48



CHAPA GATO 783 LAT.NIQ PICO LORO

Código	Descripción	U/E
51345	40 mm	78



CHAPA GATO 783 BRONCE PICO LORO

Código	Descripción	U/E
32145	40 mm	78



CHAPA GATO 783 BRONCE PICO LORO

Código	Descripción	U/E
32436	60 mm	78



CHAPA GATO 861 FORTALEZA BRONCE

Código	Descripción	U/E
69223	Derecha	48



CHAPA GATO 861 FORTALEZA BRONCE

Código	Descripción	U/E
69224	Izquierda	48



CHAPA GATO 862 PROTECTORA AUTOMÁTICA

Código	Descripción	U/E
69225	Bronce	48



CHAPA GATO 863 2 MACHOS DERECHA CILINDRO FIJO

Código	Descripción	U/E
60241	1 1/4"	48



CHAPA GATO 864

Código	Descripción	U/E
4168	Derecha	48





CHAPA GATO 864 EVOLUCIÓN

Código	Descripción	U/E
56700	Derecha	48



CHAPA GATO 864

Código	Descripción	U/E
5328	Izquierda	48



CHAPA GATO 865

Código	Descripción	U/E
946	Derecha	48



CHAPA GATO 865

Código	Descripción	U/E
33018	Izquierda	48



CHAPA GATO CLOSET COB. 1552

Código	Descripción	U/E
5144	30 mm	288



CHAPA GATO MASTER 21

Código	Descripción	U/E
52040	Derecha	48



CHAPA GATO MASTER 64

Código	Descripción	U/E
52042	Derecha	48



CHAPA GATO MASTER 64

Código	Descripción	U/E
52043	Izquierda	48



CHAPA GATO MASTER 65 REJA

Código	Descripción	U/E
52038	Derecha	48



CHAPA GATO MASTER 7

Código	Descripción	U/E
49541	Derecha	48



CHAPA GATO MASTER 7

Código	Descripción	U/E
49542	Izquierda	48



CHAPA GATO MUEBLE 1550

Código	Descripción	U/E
972	NIQ.	432



CHAPA GATO SUPER 21 GRIS

Código	Descripción	U/E
5272	Derecha	48



CHAPA GATO SUPER 21 GRIS

Código	Descripción	U/E
15774	Izquierda	48



CHAPA GAVETA NIQUELADA

Código	Descripción	U/E
97494		120



CHAPA MUEBLE 1550

Código	Descripción	U/E
92051	CROMADA/NIQUELADA	1



CHAPA MUEBLE LATONADA 1560

Código	Descripción	U/E
104933		1



CHAPA MUEBLE OVAL NIQ 1560

Código	U/E
104822	12



CHAPA PICO LORO

Código	Descripción	U/E
101712	NIQ CIL 60 NIQ	78



CHAPA REJA AUTOMÁTICA NEGRA

Código	Descripción	U/E
79009	Derecha	48



CHAPA S21 DE SOBREPONER

Código	Descripción	U/E
101714	Derecha V.A D.C	36



CHAPA S21 DE SOBREPONER

Código	Descripción	U/E
101713	Izquierda V.A D.C	36

CIERRE PUERTA



GATO CIERRA PUERTAS

Código	Descripción	U/E
56682	CP-35CP45	6



GATO CIERRAPUERTAS 65 KG

Código	Descripción	U/E
101729	Izquierda V.A D.C	10

CANDADOS



CANDADO ALEMÁN DURALOCK

Código	Descripción	U/E
28771	50 mm	6



CANDADO ALEMÁN DURALOCK

Código	Descripción	U/E
28772	65 mm	6



CANDADO DE HIERRO

Código	Descripción	U/E
101695	32 mm	6



CANDADO DE HIERRO GATO

Código	Descripción	U/E
19296	38 mm	6
19344	45 mm	6
19411	50 mm	6
19412	63 mm	6



CANDADO DE LATÓN DOB.BLISTER

Código	Descripción	U/E
104039	50 mm	12



CANDADO DE LATÓN

Código	Descripción	U/E
101696	75 mm	6



CANDADO DE LATÓN ANTICIZALLA

Código	Descripción	U/E
101697	60 mm	6
101698	70 mm	6
101699	80 mm	6



CANDADO DE LATÓN GATO

Código	Descripción	U/E
61583	20 mm	12
61585	25 mm	12
61586	30 mm	12
61587	40 mm	12
61588	50 mm	6
61589	60 mm	6



CANDADO FORJADO GATO

Código	Descripción	U/E
64033	30 mm	12
64034	40 mm	12
64035	50 mm	6
64036	60 mm	6



CANDADO HIERRO DOB.BLISTER

Código	Descripción	U/E
109150	50 mm	1
109151	63 mm	1



CANDADO INTEMPERIE CLR COL DOB.BLISTER

Código	Descripción	U/E
101700	50 mm	6
101701	70 mm	6



CANDADO TIPO BARRIL GATO

Código	Descripción	U/E
64030	40 mm	12
64031	50 mm	6
64032	60 mm	6

BISAGRA



BISAGRA NUDO EN ACERO INOX

Código	Descripción	U/E
57458	2 1/2 Par	120
57460	3 1/2 Par	120
57459	3" Par	120

TIMBRE



TIMBRE INDUSTRIAL

Código	U/E
49306	6



TIMBRE RIN RIN 556

Código	U/E
40017	50

CANTONERA



CANTONERA DE INCRUSTAR 736

Código	Descripción	U/E
97491	Temporizador	24



CANTONERA ELEC/ AUTOMAT

Código	Descripción	U/E
21712	110V 735	1
21713	110V 736	1



CANTONERA ELEC/INCRUS

Código	Descripción	U/E
1398	110V 730	24
5426	110V 731	24
5273	110V 733	24
5274	110V 734	24
40018	110V 737	24
40019	110V 738	24
41071	110V 738 IZQ	12

CILINDRO



CIERRE DE RODILLOS

Código	Descripción	U/E
30360	Niquelado	12

CILINDRO TIPO PERA NIQUELADO

Código	Descripción	U/E
79490	60 mm	1

GRIFERÍA



COMBO DUCHA AMAZONAS CON TUBO

Código	U/E
106895	1



COMBO DUCHA YARI CON TUBO

Código	U/E
106894	1



CONEXIÓN MACHO COB #1

Código	U/E
1230	120



CONEXION MANGUERA COB COMPLETA

Código	U/E
1229	120



DUCHA 4P NARES

Código	U/E
106891	1



DUCHA AMAZONAS

Código	U/E
106890	1



DUCHA CUADRADA YARI

Código	U/E
106889	12



CONEXIÓN HEMBRA COB #2

Código	U/E
1231	120



EXTENSIÓN-ESCUDO PARA LLAVE

Código	U/E
1233	60



LLAVE CONTEN.CROM #1

Código	Descripción	U/E
1250	1/2"	12



LLAVE CONTENCIÓN COBRIZADA

Código	Descripción	U/E
54952	3/11/2"	12



LLAVE JARDÍN COLOMBIANA

Código	Descripción	U/E
106897	Anticado	1



LLAVE JARDÍN COLOMBIANA

Código	Descripción	U/E
106898	Cobre Anticado	1



LLAVE JARDÍN COLOMBIANA

Código	Descripción	U/E
106896	Niquel	1



LLAVE LAVAMANOS 4P

Código	Descripción	U/E
106884	Mezclador Sinú	1



**LLAVE LAVAMANOS
INDIVIDUAL AMAZONAS**

Código	U/E
106887	1



**LLAVE LAVAMANOS
MONOMANDO SINÚ**

Código	U/E
106885	1



**LLAVE LAVAPLATOS 8P
CON MEZCLADOR SINÚ**

Código	U/E
106883	1



**LLAVE LAVAPLATOS
INDIVIDUAL NARE**

Código	U/E
106888	1



**LLAVE LAVAPLATOS
MONOMANDO AMAZONAS**

Código	U/E
106886	1



LLAVE MANG. LIV-CROM

Código	Descripción	U/E
1239	1/2"	24



LLAVE T/NAL COB.

Código	Descripción	U/E
15770	1/2"	240



LLAVE T/NAL COB.MATE

Código	Descripción	U/E
30361	1/2"	12



LLAVE T/NAL NIQ.

Código	Descripción	U/E
1487	1/2"	24



LLAVE TERMINAL MANGUERA

Código	Descripción	U/E
102099	Cobre Anticado	1



LLAVE TERMINAL MANGUERA

Código	Descripción	U/E
102100	Latón Anticado	1

PIE AMIGO



PIE AMIGOS

Código	Descripción	U/E
35927	10 x 12 Blanco (Par)	12
35925	6 x 8 Blanco (Par)	12
35926	8 x 10 Blanco (Par)	12

ACCESORIOS



TOPE IMÁN PARED

Código	Descripción	U/E
55081	411	12



TOPE IMÁN PISO

Código	Descripción	U/E
55080	410	1



TOPE PISO PUERTA

Código	Descripción	U/E
101732	Tipo Cazuela	400



TOPE PUERTA RESORTE

Código	Descripción	U/E
1317	406 Niquel	24

ESCALERA

ESCALERA TIPO II ALUMINIO

Código	Descripción	U/E
84174	4 Peldaños	1
84175	5 Peldaños	1
84148	8 Peldaños	1





CERRADURA SOBREPONER	126
CERRADURA	128
POMO	131
MANIJAS	132
CERROJO - MANILLÓN	133
COMBOS	134
CANDADOS	135
CIERRE PUERTAS - BARRA - MUEBLE - CANTONERA - CAJA FUERTE	137

CERRADURA SOBREPONER



CERRADURA DE SOBREPONER

Código	Descripción	U/E
105733	105 2Bulones derecha	1
105734	105 2Bulones izquierda	1
105735	107 Derecha	1
105736	107 Izquierda	1



CERRADURA DE SOBREPONER ACORAZADA

Código	Descripción	U/E
26043	105-50 Derecha Yale	1
26044	105-50 Izquierda Yale	1
26041	106-60 Derecha Yale	1
26042	106-60 Izquierda Yale	1



CERRADURA DE SOBREPONER PHILLIPS

Código	Descripción	U/E
84195	Izquierda Phillips 650	1
84194	Derecha Phillips 650	1



CERRADURA DE SOBREPONER DOBLEVIDRIO

Código	Descripción	U/E
105741	Llave Llave	1
105742	Llave Mariposa	1



CERRADURA DE SOBREPONER PHILLIPS 2250

Código	Descripción	U/E
84186	Derecha	1
84187	Izquierda	1



CERRADURA DE SOBREPONER SENCILLA

Código	Descripción	U/E
105744	Vidrio Muro Llave Mariposa	1
105743	Vidrio Muro Llave Llave	1



CERRADURA DE SOBREPONER

Código	Descripción	U/E
101028	105 50 2BCD	1
101029	105 50 2BCI	1
101027	107 70 2BSD	1
101026	107 70 2BSI	1



CERRADURA SOBREPONER 4060 PHILIPS

Código	Descripción	U/E
109212	SDR Derecha	1
109389	SIR Izquierda	1



CERRADURA SOBREPONER CON CADENA

Código	Descripción	U/E
91588	REF 31610 Derecha	1
91589	REF 31610 Izquierda	1



**CERRADURA SOBREPONER
LLAVE PLANA SOLDAR**

Código	Descripción	U/E
91582	Derecha REF 987	1

CERRADURA SOBREPONER

Código	Descripción	U/E
62642	OF 5	1
109299	60 C	1
91636	5M	1

CERRADURA SOBREPONER REF 3610

Código	Descripción	U/E
91584	Derecha	1
91585	Izquierda	1
91586	Llave plana Derecha	1
91587	Llave plana Izquierda	1



CERRADURA SOBREPONER REF 396

Código	Descripción	U/E
91592	Roseta Corriente Derecha	1
91593	Roseta Corriente Izquierda	1
91594	Roseta Soldar Derecha	1
91595	Roseta Soldar Izquierda	1
91590	Soldar Derecha	1
91591	Soldar Izquierda	1

CERRADURA SOBREPONER REF 987

Código	Descripción	U/E
91580	Corriente Derecha	1
91581	Corriente Izquierda	1
91583	Llave plana Soldar Izquierda	1
91578	Soldar Derecha	1
91579	Soldar Izquierda	1

**CERRADURA SOBREPONER
YALE 10550**

Código	Descripción	U/E
109390	3BUL CD DER	1



CERRADURA



CERRADURA MUEBLE

Código	Descripción	U/E
94247	530	12



CERRADURA MUEBLE

Código	Descripción	U/E
94246	510	12



CERRADURA DE EMBUTIR CLÁSICA

Código	Descripción	U/E
25921	E20E YALE	12



CERRADURA DE EMBUTIR FONTANA

Código	Descripción	U/E
25922	E25E YALE	12
25923	E35E YALE	12



CERRADURA DE EMBUTIR L370 LISBOA

Código	Descripción	U/E
29976	Satinada	1
29977	Cromada	1
101207	Cromada US15	1



CERRADURA DE INCRUSTAR

Código	Descripción	U/E
84190	E25E	1
84192	E25I	1
84191	E35E	1
84193	E35I	1



CERRADURA DE MANIJA AUSTIN

Código	Descripción	U/E
91668	Alcoba	1
91667	Baño	1
91669	Entrada Principal	1



CERRADURA DE MANIJA REF ASIS

Código	Descripción	U/E
91656	Alcoba	1
91657	Baño	1
91658	Entrada Principal	1



CERRADURA DE MANIJA REF ATLANTA

Código	Descripción	U/E
91671	Alcoba	1
91670	Baño	1



CERRADURA DE MANIJA REF BARI

Código	Descripción	U/E
91659	Alcoba	1
91660	Baño	1
91661	Entrada Principal	1



CERRADURA DE MANIJA REF BOSTON

Código	Descripción	U/E
91666	Alcoba	1
91665	Baño	1



CERRADURA DE MANIJA REF CAPRI

Código	Descripción	U/E
91662	Alcoba	1
91663	Baño	1



CERRADURA DE MANIJA REF CAPRI

Código	Descripción	U/E
91664	Entrada Principal	1



CERRADURA DE MUEBLE

Código	Descripción	U/E
91605	REF F6700	1
25924	REF 500 YALE	12



CERRADURA EMBUTIR

Código	Descripción	U/E
99595	854 US26D	1
	Llave - Mariposa REF. 4054	
91602	Entrada Principal	1
	Cromada REF L370	
91604	Entrada Principal	1
	REF L370 Pavonada	



CERRADURA EMBUTIR PUERTAS CORREDIZAS

Código	Descripción	U/E
91633	Doble Niquelada REF 854	1
91635	Doble Pavonada REF 854	1
91634	Sencilla Pavonada REF 854	1
91632	Sencilla Niquelada REF 854	1



CERRADURA LIVERPOOL

Código	Descripción	U/E
93325	Entrada Pincipal Llave Mariposa	1



CERRADURA KENT

Código	Descripción	U/E
105738	US26D LL LL	1
105737	US26D LM	1

CERRADURA



CERRADURA MUEBLE DE EMBUTIR REF 510

Código	U/E
94250	12
94352	12



CERRADURA OSLO AI

Código	Descripción	U/E
105731	Llave Llave	1
105732	Llave Mariposa	1



CERRADURA PARA MUEBLE CORTA

Código	Descripción	U/E
91628	REF 2044	1
91630	REF 2045	1



CERRADURA PARA MUEBLE LARGA

Código	Descripción	U/E
91629	REF 2044	1
91631	REF 2045	1



CERRADURA PARA MUEBLE OFICINA REFERENCIA 530

Código	U/E
94353	1
94251	1



CERRADURA POMO DE MADERA DUBLIN

Código	Descripción	U/E
84188	Alcoba	1
84189	Baño	1



CERRADURA POMO DE MADERA BRANDYWINE

Código	Descripción	U/E
91644	Alcoba	1
91645	Baño	1
91646	Entrada Principal	1



CERRADURA POMO METÁLICO CAROLINA

Código	Descripción	U/E
91647	Alcoba Cromada	1
91648	Baño Cromada	1
91649	Entrada Principal Cromada	1



CERRADURA POMO METÁLICO LITCHFIELD

Código	Descripción	U/E
91641	Alcoba Cromada	1
91642	Baño Cromada	1
91643	Entrada Principal Cromada	1



CERRADURA YALE 560 VITRINA

Código	U/E
94355	1

POMO



POMO DUBLIN MADERA

Código	Descripción	U/E
62624	Alcoba	1
62623	Baño	1



POMO MADERA BRANDYWINE

Código	Descripción	U/E
62627	Baño	1



POMO METÁLICO CAROLINA

Código	Descripción	U/E
62625	Baño Niquelado	1



POMO DENVER AI

Código	Descripción	U/E
105728	Alcoba	1
105730	Baño	1
105729	Entrada Principal	1



POMO MADERA BRANDYWINE

Código	Descripción	U/E
62628	Entrada Principal	1



POMO METÁLICO CAROLINA NIQUELADO

Código	Descripción	U/E
62626	Entrada Principal	1



MANIJAS



COMBO SENCILLO ANTIPÁNICO

Código	Descripción	U/E
26782	1 Punto	1



MANIJA ATLANTA NIQUELADA

Código	Descripción	U/E
62633	Alcoba	1
62632	Baño	1



MANIJA AUSTIN NIQUELADA

Código	Descripción	U/E
62630	Alcoba	1
62629	Baño	1



MANIJA DAKOTA AI

Código	Descripción	U/E
105726	Alcoba	1
105727	Baño	1

MANIJA EIFFEL PARA BARRA

Código	Descripción	U/E
91652	Antipánico Tampa	1



MANIJA ATLANTA NIQUELADA

Código	Descripción	U/E
62634	Entrada Principal	1

MANIJA AUSTIN NIQUELADA

Código	Descripción	U/E
62631	Entrada Principal	1

CERROJO



CERROJO 170 CROMADO

Código	Descripción	U/E
94354	Llave Mariposa	1



CERROJO

Código	Descripción	U/E
91596	Cromado REF 170 1/4	1
91597	Dorado REF 170 1/4	1



CERROJO EMBUTIR 170

Código	Descripción	U/E
62636	1/4 Llave Llave PLIS Dorado	1
62635	1/4 Llave Llave PLIS Niquelado	1
62637	1/4 Llave Mariposa PLIS Niquelado	1



CERROJO EMBUTIR KENT

Código	Descripción	U/E
62638	Llave - Llave Niquelado	1
62639	Llave - Mariposa Niquelado	1



CERROJO KENT

Código	Descripción	U/E
99597	US26D Llave - Llave	1
99596	US26D Llave - Mariposa	1



CERROJO

Código	Descripción	U/E
91601	Llave - Mariposa Cromada REF 170	1
91599	Llave Plana Cromada REF 170 1/4	1
91600	Llave Plana Dorada REF 170 1/4	1



CERROJO PAVONADO

Código	Descripción	U/E
91598	REF 170 1/4	1

MANILLÓN

MANILLÓN WALLE

Código	Descripción	U/E
62640	Llave - Llave Niquelado	1
62641	Llave - Mariposa Niquelado	1



COMBOS



COMBO AUSTIN + 170

Código	Descripción	U/E
94244	Anticada	1



COMBO AUSTIN + 170

Código	Descripción	U/E
94245	Cromo Mate	1



COMBO AUSTIN + 170

Código	Descripción	U/E
94346	Anticada	1



COMBO CAROLINA + 170

Código	Descripción	U/E
94242	Anticada	1



COMBO CAROLINA + 170

Código	Descripción	U/E
94243	Cromo Mate	1



COMBO CERRADURA ELÉCTRICA

Código	Descripción	U/E
94359	Derecha	1
94360	Izquierda	1



COMBO ENTRADA PRINCIPAL

Código	Descripción	U/E
91672	REF Wales Cromado Llave Llave	1



COMBO ENTRADA PRINCIPAL

Código	Descripción	U/E
91673	REF Wales Cromado Llave Mariposa	1

CANDADOS



CANDADO 162

Código	Descripción	U/E
103248	70 mm B YALE	12
103249	80 mm B YALE	12



CANDADO 221 INTEMPERIE

Código	Descripción	U/E
99598	61MM	1



CANDADO ALEMÁN ENCAUCHETADO AMARILLO

Código	Descripción	U/E
91626	REF 850 EAM	1
91627	REF 870EAM	1



CANDADO ALEMÁN

Código	Descripción	U/E
91625	Llave Plana REF 870	1
91622	REF 840	1
91623	REF 850	1
91624	REF 870	1



CANDADO BLOQUEO GANCHO NAYLON-DIELÉCTRICO

Código	Descripción	U/E
106931	38MM Amarillo Yale	1
106930	38MM Azul Yale	1
106932	38MM Blanco Yale	1
106933	38MM Morado Yale	1
106929	38MM Rojo Yale	1



CANDADO CORTINA 162

Código	Descripción	U/E
106706	70mm Yale	6
106707	80mm Yale	6
106708	90mm Yale	6




CANDADO DE HIERRO PHILLIPS

Código	Descripción	U/E
25925	25mm Yale	10
25926	32mm Yale	10
25927	38mm Yale	10
25928	45mm Yale	10
25929	50mm Yale	10
25930	63mm Yale	10



CANDADO GANCHO NYLON

Código	Descripción	U/E
103046	Verde Yale	1



CANDADO INGLÉS 770

Código	Descripción	U/E
62645	Esferas	1



CANDADO ITALIANO

Código	Descripción	U/E
84196	REF 11020	1



CANDADO ITALIANO

Código	Descripción	U/E
84197	REF 11025	1



CANDADO ITALIANO

Código	Descripción	U/E
91617	REF 11030	1



CANDADO ITALIANO

Código	Descripción	U/E
91618	REF 11040	1



CANDADO ITALIANO

Código	Descripción	U/E
91619	REF 11050	1



CANDADO ITALIANO

Código	Descripción	U/E
91620	REF 11060	1



CANDADO ITALIANO

Código	Descripción	U/E
91621	REF 11070	1



CANDADO PARA INTEMPERIE ENCAUCHETADO NEGRO REF Y220

Código	Descripción	U/E
91653	51 118	1
91654	61 123	1
91655	71 130	1



CANDADO Y 124 CORTINA

Código	Descripción	U/E
105363	70mm Yale	1

CIERRA PUERTAS



CIERRAPUERTAS NIQUELADO

Código	Descripción	U/E
91610	REF 1002	1



CIERRAPUERTAS NIQUELADO

Código	Descripción	U/E
91606	REF 2234	1



CILINDRO 70MM

Código	Descripción	U/E
102566	Llave Mariposa Plus	1



CIERRAPUERTAS NIQUELADO

Código	Descripción	U/E
91612	REF 3005	1

BARRA



**BARRA ANTIPÁNICO TAMPA
1 PUNTO DE CIERRE**

Código	U/E
91650	1



**BARRA ANTIPÁNICO TAMPA
2 PUNTOS DE CIERRE**

Código	U/E
91651	1

MUEBLE



MUEBLE ESTAND

Código	Descripción	U/E
105739	B410 US26D	12
105740	B420 US26D	12

CANTONERA



CANTONERA ELÉCTRICA

Código	Descripción	U/E
94248	Corta	1



CANTONERA ELÉCTRICA

Código	Descripción	U/E
94249	Larga	1

CAJA FUERTE



CAJA FUERTE

Código	Descripción	U/E
94357	Lap Top	1
94356	Mediana	1
100628	Pequeña	1
94358	Small	1

Nos sentimos **ORGULLOSOS** de estar entre las
300 EMPRESAS MÁS GRANDES DEL PAÍS

Meico
por siempre





DISCOS	140
RUEDAS - COPAS	141
LIJAS	142
TELA	143

DISCOS



DISCO TRONZADORA

Código	Descripción	U/E
104194	14"	1



DISCO ABRACOL CORTEFINO DOBLE PROPOSITO

Código	Descripción	U/E
100227	7" x 1/16	50
100228	9" x 1/16	50
28266	T1 4 1/2" x 3/64"	25



DISCO ABRACOL T27 METAL

Código	Descripción	U/E
981	4 1/2 x 1/4"	25
2174	7 X 1/4"	25



DISCO ABRACOL T27 METAL

Código	Descripción	U/E
2173	7 X 1/8"	10
982	(4 1/2 x 1/8)" (115 x 3) mm	1



DISCO DIAMANTADO CONTINUO ABRACOL

Código	Descripción	U/E
59882	4 1/2" x 1,9 x 7,0 mm	10
59885	7" x 2,6 x 7,0 mm	25



DISCO DIAMANTADO SEGMENTADO ABRACOL

Código	Descripción	U/E
59883	4 1/2" x 10,0 x 38,3 mm	1
59884	7" X2,2 x 10 x 35,0 mm	1
59886	9" x 2,4 x 10,0 x 34 mm	1



DISCO DIAMANTADO TURBO ABRACOL

Código	Descripción	U/E
102727	4 1/2"	1
102728	7"	1
102729	9"	1
102730	14" Segmentado Asfalto	1



DISCO PULIDOR FLAP

Código	Descripción	U/E
71093	4 1/2 x 7/8 Grano 120	10
71090	4 1/2 x 7/8 Grano 36	10
71091	4 1/2 x 7/8 Grano 60	10
71092	4 1/2 x 7/8 Grano 80	10
71086	7 x 7/8 Grano 36	10
71087	7 x 7/8 Grano 60	10
71088	7 x 7/8 Grano 80	10



FIBRODISCOS

Código	Descripción	U/E
21182	4 1/2" x 7/8" #60	25
21183	4 1/2" #80	25
35580	4 1/2" x 7/8" # 80	25
21184	4 1/2" #100	25
21185	4 1/2" #120	25
2146	7 x 7/8 # 16	25
2140	7 x 7/8 # 24	25
2141	7 x 7/8 # 36	25
50602	7 x 7/8 # 50	25
2143	7 x 7/8 # 60	25
2144	7 x 7/8 # 80	25
2145	7 x 7/8 #100	25
2438	7 x 7/8 #120	25
33210	7 x 7/8 #150	25
15597	7 x 7/8 #180	25

RUEDAS



RUEDA PERFI A46 CUCH/GUADAÑA

Código	Descripción	U/E
2232	6 x 1/4"	10

RUEDA T1 A

Código	Descripción	U/E
7910	A36 - 6" x 1" Omega	1
2156	A36 - 6" x 3/4" Abracol	10
7912	A36 - 6" x 3/4" Omega	1
7914	A36 - 8" x 1" Omega	10
51029	A36 6" x 1" Abracol	10
52778	A46 6" x 1" Omega	10
52777	A46 6" x 3/4" Omega	10
51030	A46(6 x 1)" (150 x 25)mm	10
51027	A46(6 x 3/4)" (150 x 20)mm	10
2157	A60 6" x 1" Abracol	1
7911	A60 6" x 1" Omega	10
2444	A60 6" x 3/4" Abracol	1
15598	A60 6" x 3/4" Omega	10



RUEDA T1 CV

Código	Descripción	U/E
4806	CV80 (6 x 1)" (150X25)mm Abracol	1
51033	CV80(8 x 1)" (200 x 25)mm	10
52779	CV100 6" x 1" Omega	10
51032	CV100 (6 x 1)" (150 x 25)mm	10
51031	CV100 (6 x 3/4)" (150 x 20)mm	10
51034	CV100(8 x 1)" (200 x 25)mm	10
19032	CV80(6 x 3/4)" Abracol	1



COPAS



COPA PIEDRA OMEGA

Código	Descripción	U/E
59783	T11C-16	1



COPA PIEDRA T11

Código	Descripción	U/E
26641	4 x 2 x 5/8 C60 Abracol	4
26642	4 x 2 x 5/8 C100 Abracol	4
26643	4 x 2 x 5/8 C120 Abracol	4
26638	4 x 2 x 5/8 C16 Abracol	4
26639	4 x 2 x 5/8 C24 Abracol	4
26640	4 x 2 x 5/8 C36 Abracol	4



COPA TIPO 11

Código	Descripción	U/E
79388	5 x 2 x 5/8 C100 Omega	1
79387	5 x 2 x 5/8 C60 Omega	1
79386	5 x 2 x 5/8 C36 Omega	1
79385	5 x 2 x 5/8 C24 Omega	1
62848	5 x 2 x 5/8 C80 Omega	2
2447	C24 5X2"	2
2198	C36 5X2"	2
2166	C60 5X2"	2
2208	C80 5X2"	2

LIJAS



LIJA DE AGUA ABRACOL

Código	Descripción	U/E
2115	# 60	500
2116	# 80	500
2117	# 100	1000
2118	# 120	1000
2119	# 150	1000
2120	# 180	1000
2121	# 220	1000
2122	# 240	1000
2123	# 280	1000
2124	# 320	1000
2125	# 360	1000
2126	# 400	1000
15594	# 500	100
2114	# 600	1000
36910	#1000	500
31540	#1200	100
68900	#1500	100
102136	# 2000	25
102137	# 2500	25

LIJA DE AGUA OMEGA

Código	Descripción	U/E
21054	# 60	500
3035	# 80	500
3036	# 100	1000
3037	# 120	1000
3038	# 150	1000
3039	# 180	1000
3040	# 220	1000
3041	# 240	1000
3042	# 280	1000
3043	# 320	1000
31548	# 360	100
31549	# 400	100
71083	# 500	50
69220	# 600	100

LIJA ROJA GRANO

Código	Descripción	U/E
73526	# 60	50
73527	# 80	50
73528	# 100	50
73529	# 120	50
73530	# 150	50
73531	# 180	50
73532	# 220	50
100593	# 240	50
73533	# 280	50
73535	# 320	50
73537	# 360	50
73539	# 400	50
73540	# 600	50



LIJA ROJA OMEGA GRANO

Código	Descripción	U/E
26644	# 80	50
26645	# 100	50
26646	# 120	50
26647	# 150	50
26648	# 180	50
26649	# 220	50
26650	# 240	50
26651	# 320	50
26652	# 400	50

TELA



TELA EN BANDA X-85

Código	Descripción	U/E
16746	#100 (3" x 21)	12
21187	#120 (3" x 21)	1
15592	#36 (3" x 24)	12



TELA ESMERIL

Código	Descripción	U/E
9040	X-85 # 24 de 12"(25m)	25
36751	X-85 # 36 de 4"(25m)	25
4733	X-85 # 36 de 12"(25m)	25
10203	X-85 # 36 de 6"(25m)	25
42336	X-85 # 50 de 8" (25m)	25
9450	X-85 # 50 de 12"(25m)	25
35479	X-85 # 60 de 4"(25m)	25
4734	X-85 # 60 de 12"(25mts)	25
10204	X-85 # 60 de 6"(25m)	25
35498	X-85 # 80 de 4"(25m)	25
2130	X-85 # 80 de 12"	50
4735	X-85 # 80 de 12"(25m)	25
2205	X-85 # 80 de 6"	50
10205	X-85 # 80 de 6"(25m)	25

TELA ESMERIL

Código	Descripción	U/E
36909	X-85 # 100 de 6"(25m)	25
8149	X-85 # 100 de 12"(25m)	25
52058	X-85 # 100 de 4"(25m)	25
2410	X-85 # 100 de 6"	25
50095	X-85 # 100 de 6"(25m)	25
8150	X-85 # 120 de 12"(25m)	25
33668	X-85 # 120 de 6"(25m)	25
42335	X-85 # 150 de 4"(25m)	25
33137	X-85 # 150 de 6"(25m)	25
35555	X-85 # 150 de 6"(25m)	25
36752	X-85 # 180 de 6"(25m)	25
10203	X-85 # 36 DdeE 6"(25m)	25
109972	Multiflex 4" #120 x 25m	1
78933	#150 X 6"	1

TELA ESMERIL OMEGA

Código	Descripción	U/E
31761	# 60 de 6"	25
31762	# 150 de 6"	25
52050	J-850 # 36 de 4"(25m)	25
36882	J-850 # 36 de 6"(25m)	25
31550	J-850 # 36 de 12"(25m)	25
52051	J-850 # 60 de 4"(25m)	25
36883	J-850 # 60 de 6"(25m)	25
31551	J-850 # 60 de 12"(25m)	25
31552	J-850 # 80 de 12"(25m)	25
52052	J-850 # 80 de 4"(25m)	25
36884	J-850 # 80 de 6"(25m)	25
52053	J-850 # 100 de 4"(25m)	25
36881	J-850 # 100 de 6"(25m)	25
52056	J-850 # 120 de 4"(25m)	25
5468	X-85 # 60 de 12"	25
51019	J-850 # 120 de 6"(25m)	25



¡TODOS HACEMOS PARTE!
de esta centenaria celebración como EQUIPO



Meico
por siempre



TESICOL®

145

POLISOMBRA	146
HILO	147
SOGAS	149
TELA - MALLA	150

POLISOMBRA



GRAPA CIRCULAR POLISOMBRA

Código	U/E
16124	100



POLISOMBRA 33%

Código	Descripción	U/E
51430	4 x 100m	1



POLISOMBRA 50%

Código	Descripción	U/E
77586	4 x 100m	1



POLISOMBRA ECLIPSE 65%

Código	Descripción	U/E
77587	4 x 100m	1
25481	4 x 100m	1



POLISOMBRA 65%

Código	Descripción	U/E
103671	4 x 100m Verde	1
40961	4 x 100m	1
15495	4 x 100m Blanca	1



POLISOMBRA 80%

Código	Descripción	U/E
40963	4 x 100m	1
14729	8.4m Blanca	1
61832	4 x 100m Verde	1
94509	4 x 100m Azul	1
29527	4 x 100m Azul	1



POLISOMBRA NEGRA 35%

Código	Descripción	U/E
103268	4 x 100m	1



POLISOMBRA TROPICAL LIVIANA 80%

Código	Descripción	U/E
110194	4 x 50m Tescicol	1
25480	4 x 100m Tescicol	1

HILO



CONO

Código	Descripción	U/E
1489	3-1 (3000m) Tomatero Blanco	24
49680	3-1 (3000m) Negro	24
1500	6-1 (1500m)	24

OVILLO

Código	Descripción	U/E
16917	12-1 (750m) Colores	24
4114	18-1 (500m)	24
1490	12-1 (750m)	24



ATAFÁCIL COSTEÑO

Código	Descripción	U/E
80489	Negocios especiales	130 m

BOBINA

Código	Descripción	U/E
40962	12-5 (3750m)	1
1491	12-1 (750m)	24
1525	18-1 (500m)	24
3871	18-5 (2500m)	6
16955	24-1 (375m)	24
6689	24-5 (1875m)	6

AGROINDUSTRIAL

Código	Descripción	U/E
14414	3600	24
59888	4500 - 1	24
36862	5.000m	24



ATAFÁCIL 130 EMPAQUE

Código	Descripción	U/E
27278	12 uds	72

ATAFÁCIL GRANDE

Código	Descripción	U/E
51833	Amarillo x 750m	24
51831	Azul x 750m	24
16755	Blanco x 750m	24
37190	Colores Surtidos x 750m	24
51832	Rojo x 750m	24
51835	Verde x 750m	24



P.P BOBINA

Código	Descripción	U/E
109887	3-1 x 3000m	24



POLIPROPILENO BOBINA

Código	Descripción	U/E
29281	3-1 x 3000m Amarillo	24
29282	3-1 x 3000m Rojo	24
29283	3-1 x 3000m Verde	24



TODOTERRENO CONO

Código	Descripción	U/E
56184	3-1 x 3000m Amarre - Esterilla	24



TODOTERRENO OVILLO

Código	Descripción	U/E
56191	12-1 x 750m	24
56192	18-1 x 500m	24
56198	12-1 x 750m Negro	24



TODOTERRENO BOBINA

Código	Descripción	U/E
56185	6-1 x 1500m	24
56187	9-1 x 1000m	24
56188	12-1 x 750m	24
56194	12-5 x 3750m	6
56189	18-1 x 500m	24
56195	18-5 x 2500m	6
56190	24-1 x 375m	24
56196	24-5 x 1875m	6



SOGAS



SOGA MARINA MULTIFILAMENTO

Código	Descripción	U/E
109895	15/32" 12mm x 200m	1
109892	1/4" 6mm x 500m	1
109894	3/8" 10mm x 250m	1
109893	5/16" 8mm x 300m	1



SOGA TODOTERRENO

Código	Descripción	U/E
100488	1" 25mm x 150m	1
100482	1/4" 6mm x 500m	1
100481	3/16" 5mm x 800m	1
100484	3/8" 10mm x 250m	1
100483	5/16" 8mm x 400m	1
100486	5/8" 16mm x 250m	1
100487	3/4" 19mm x 150m	1
100480	1/8" 3mm x 1000m	6
100485	1/2" 13mm x 200m	1



SOGA BLANCA PINTA NEGRA

Código	Descripción	U/E
109889	1/4" 6mm x 100m	1
109888	1/8" 3mm x 500m	6
109891	3/8" 10mm x 100m	1
109890	5/16" 8mm x 100m	1



SOGA

Código	Descripción	U/E
16122	21mm x 150m	1



SOGA GOLDEN

Código	Descripción	U/E
1493	3mm x 1000m	6
4105	5mm x 800m	2
1494	6mm x 500m	2
1495	8mm x 400m	2
1496	10mm x 250m	2
1738	13mm x 200m	2
1498	16mm x 250m	1
1499	19mm x 150m	1
1974	25mm x 150m	1
54089	28mm x 100m	1
17509	38mm x 100m	1
53710	3mm BCA x 1000m	1

TELA



LONA CUBRESUELOS SECADO ARROZ/MAIZ/CAFÉ

Código	Descripción	U/E
59895	3.82 x 100m	1




SOGA PISADORA ADITIVADA

Código	Descripción	U/E
14813	5mm (800m)	2



TELA AZUL LAMINADA A UNA CARAROLLO

Código	Descripción	U/E
103022	2.1 x 250m	1



TELA CORRIENTE BLANCA

Código	Descripción	U/E
80022	2.1 x 100m	1



TELA NEGRA CUBRESUELO

Código	Descripción	U/E
57093	3.8 x 100m	1



TELA VERDE ADITIVADA DOBLADA

Código	Descripción	U/E
28125	2.1 x 100m	2



TELA VERDE CONSTRUCCIÓN

Código	Descripción	U/E
51431	1.9 x 100m	1
105234	2.1 x 100m	1
59701	2.1 x 100m	1



TELA VERDE ESTABILIZADA ADITIVA

Código	Descripción	U/E
53045	2.1 x 250m	1

MALLA



MALLA ANTITRIPS

Código	Descripción	U/E
64229	3 x 50m Rollo	1



MALLA GALLINERO

Código	Descripción	U/E
103922	1.80 x 50m con tubo	1
17399	1.80 x 50m	1



MALLA PRIVACIDAD 90% (POLISOMBRA)

Código	Descripción	U/E
72232	4 x 100m Verde/Negro/Azul	1



BREAKERS	152
TOMAS	153
INTERRUPTOR	155
PULSADORES Y TIMBRES - TABLEROS	157
ACCESORIOS - ROSETA	158

BREAKERS



BREAKER EXE PLUG 1P

Código	Descripción	U/E
105527	15A 120/240V	12
105528	20A 120/240V	12
105529	30A 120/240V	12
105530	40A 120/240V	12
105531	50A 120/240V	12
105532	60A 120/240V	12



BREAKER EXE PLUG 2P

Código	Descripción	U/E
105533	15A 120/240V	6
105534	20A 120/240V	6
105535	30A 120/240V	6
105536	40A 120/240V	6
105537	50A 120/240V	6
105538	60A 120/240V	6



BREAKER EXE PLUG 3P

Código	Descripción	U/E
105539	15A 240V	4
105540	20A 240V	4
105541	30A 240V	4
105542	40A 240V	4
105543	50A 240V	4
105544	60A 240V	4



TOMAS



TOMA AMERICANO BLANCO

Código	Descripción	U/E
95514	DUE-REF12006	20



TOMA DOBLE AMERICANO BLANCO

Código	Descripción	U/E
95515	DUE-REF 12066	10



TOMA DOBLE SOBREPONER MARFIL

Código	Descripción	U/E
57177	15A 125V	10



TOMA DOBLE FALLA TIERRA

Código	Descripción	U/E
76744	GFCI 15A BLANCO L. DUOMO REF. 15066G	20



TOMA DOBLE GRADO HOSP

Código	Descripción	U/E
25479	Naranja	10



TOMA DOBLE P/TIERRA

Código	Descripción	U/E
91317	2P SOBREPONER L-DUE	10
76745	2P+T BLANCO L. DUOMO REF. 15066N	40



TOMA DOBLE P/TIERRA AM/CANA

Código	Descripción	U/E
91203	DUE BLANCO SOBREPONER	50



TOMA DOBLE P/TIERRA COOPER

Código	Descripción	U/E
52444	Blanco	40



Imagen de referencia

TOMA DOBLE P/TIERRA AISLADO

Código	Descripción	U/E
57176	Cooper	1



TOMA DOBLE POLO A TIERRA LEVITON

Código	Descripción	U/E
100238	15A125V	1



TOMA DOBLE POLO TIERRA EXE BLANCA

Código	Descripción	U/E
106452	Empaque individual	10



TOMA DOBLE TEL AMER 4 HILOS

Código	Descripción	U/E
76746	(RJ11) BLANCO L. DUOMO REF. 1506	40



TOMA GRADO HOSPITA CON TIERRA AISALDA BLANCO LEVITON

Código	Descripción	U/E
100237	15A - 125V	10



TOMA GRADO HOSPITA CON TIERRA AISALDA NARANJA LEVITON

Código	Descripción	U/E
100236	15A - 125V	10



TOMA TEL AMER (RJ11) BLANCO

Código	Descripción	U/E
76732	L. DUOMO REF. 15006TA	45



TOMA TEL AMER 4 HILOS

Código	Descripción	U/E
76747	(RJ11)+TVA BLANCO L. DUOMO REF. 15066	40
76734	TOMA TVA BLANCO L. DUOMO REF.15006TVA	50



TOMA TEL AM/CANA 4 HILOS

Código	Descripción	U/E
91204	Blanco Sobreponer	24

INTERRUPTOR



INTERRUPTOR CONM BLANCO

Código	Descripción	U/E
76730	L. DUOMO REF.15002	25



INTERRUPTOR DOBLE BLANCO

Código	Descripción	U/E
76736	L. DUOMO REF.15011	25



INTERRUPTOR DOBLE CONM BLANCO

Código	Descripción	U/E
76740	L. DUOMO REF. 15022	25



INTERRUPTOR SENC + TOMA P/TIERRA

Código	Descripción	U/E
76739	2P+T BLANCO L. DUOMO	25



INTERRUPTOR SENC BLANCO

Código	Descripción	U/E
76729	L. DUOMO REF.15001	25



INTERRUPTOR SENC+TOMA AMER BLANCO

Código	Descripción	U/E
76738	L. DUOMO REF. 15016	25



INTERRUPTOR SENCILLO 4 VÍAS BLANCO

Código	Descripción	U/E
95264	L-BOREALE	25



INTERRUPTOR TRIPLE BLANCO

Código	Descripción	U/E
76737	L. DUOMO REF 15013	25



INTERRUPTOR TRIPLE CONM BLANCO

Código	Descripción	U/E
76741	L. DUOMO REF. 15023	25



INTERRUPTOR + TOMA FALLA A TIERRA

Código	Descripción	U/E
73311	GFCI COOPER INCL. TAPA(73045)	10



INTERRUPTOR DE PASO MARFIL

Código	Descripción	U/E
31836	00182	25



INTERRUPTOR DOBLE DUE BLANCO

Código	Descripción	U/E
91200	Sobreponer	10



INTERRUPTOR SENCILLO + TOMA AM/CANA

Código	Descripción	U/E
91281	DUE BCO S/PONER	10



INTERRUPTOR SENCILLO + TOMA P/TIERRA

Código	Descripción	U/E
57529	2P+T BCO BOREALE 39806 X25	25



INTERRUPTOR SENCILLO DUE BLANCO

Código	Descripción	U/E
91199	Sobreponer	20



INTERRUPTOR + TOMA

Código	Descripción	U/E
28784	GFCI 15 A BLANCO LEVINTON	1



INTERRUPTOR DE PASO BLANCO

Código	Descripción	U/E
38201	001182	25



INTERRUPTOR DE PASO NEGRO

Código	Descripción	U/E
31916	002182	25



PLACA CIEGA BLANCA

Código	Descripción	U/E
76728	L. DUOMOREF. 15000-0	50

PULSADORES Y TIMBRES



PULSADOR

Código	Descripción	U/E
76731	BLANCO L. DUOMO REF.15005	25
76743	DOBLE BLANCO L. DUOMOREF. 15055	25
91202	DOBLE DUE BLANCO SOBREPONER	10

PULSADOR TRIPLE BLANCO

Código	Descripción	U/E
76742	L. DUOMO REF. 15053	25

TIMBRE DIN DON

Código	Descripción	U/E
5322	120 V. 0077	9

ZUMBADOR BLANCO

Código	Descripción	U/E
76735	120V L. DUOMOREF. 15007	1

TABLEROS



TABLERO MONOF. AVE

Código	Descripción	U/E
52641	2 Circuitos	16



TABLERO MONOF. AVE

Código	Descripción	U/E
52642	3 Circuitos	12



TABLERO MONOF. AVE

Código	Descripción	U/E
52643	4 Circuitos	12



TABLERO MONOF. AVE

Código	Descripción	U/E
52644	6 Circuitos	10



TABLERO MONOF. AVE

Código	Descripción	U/E
52645	8 Circuitos	1



TABLERO MONOF. AVE

Código	Descripción	U/E
52646	12 Circuitos	1

ACCESORIOS



CLAVIJA PATA PLANA 00192P

Código	Descripción	U/E
38203	Blanca	60
38202	Negra	60
5314	(30009)	60



CLAVIJA TIPO BISAGRA CONECTOR TIPO BISAGRA

Código	Descripción	U/E
	CLAVIJA TIPO BISAGRA 15 A	
100230	125V NEMA 5-15 P BLANCA LEVITON	10
	CLAVIJA TIPO BISAGRA 15 A	
100229	125VNEMA 5-15 P NEGRA LEVITON	10
	CONECTOR TIPO BISAGRA 15A	
100231	125V NEMA 5-15 P NEGRO LEVITON	10
	CONECTOR TIPO BISAGRA 15A	
100232	125V NEMA 5-15 P NEGRO LEVITON	10



CONVERTIDOR POLO A TIERRA COOPER

Código	Descripción	U/E
52841	Gris	25



TOMA AÉREA

Código	Descripción	U/E
5316	15 A. 0096MARFIL(36049)	50
38204	15A 00196 BLANCA	50
56135	Negra	50

ROSETA



ROSETA (PLAFON) PLAST NUOVA

Código	Descripción	U/E
67954	(030061)	20





INDUMA[®]

Siempre en tu Casa!

ARGOLLA - BALDE - BISAGRA	160
CAJA - CONECTOR - ENCHUFE - SOPORTE	163
TABLERO - TAPA ELÉCTRICA	164
PORTACANDADO - GRAPA - PUERTA	165
ESCUADRA - PASADOR	166
PIE AMIGO - RIEL	167

ARGOLLA



ARGOLLA DE ACERO

Código	Descripción	U/E
105828	1/2 Latonada Bolsa x 100 uds	1
105826	2 Latonada Bolsa x 100 uds	1
105827	3/4 Latonada Bolsa x 100 uds	1
105829	5/8 Latonada Bolsa x 100 uds	1
105830	7/8 Latonada Bolsa x 100 uds	1
27932	1 1/2" Latonada Bolsa x 100 uds	1
27933	1 1/4" Latonada Bolsa x 100 uds	1
27931	1" Latonada Bolsa x 100 uds	1

BALDE



BALDE NEGRO DE CONSTRUCCIÓN

Código	Descripción	U/E
27908	8 lt	60

BISAGRA



BISABRA INOXIDABLE OMEGA

Código	Descripción	U/E
105832	4 Cal14 CT x 2 uds	1



BISAGRA ARMILLAR

Código	Descripción	U/E
26983	2' Hierro Cal14 - CJ x 24 uds	6
26984	3' Hierro Cal14 - CJ x 24 uds	1
26985	5' hierro Cal12 - CJ x 24 uds	2



BISAGRA BANDERA

Código	Descripción	U/E
27903	2" Hierro Cal14 Bolsa x 12 uds	1
27904	3" Hierro Cal 14 Bolsa x 12 uds	1
27905	4" Hierro Cal12 Bolsa x 12 uds	1



BISAGRA GOLPE

Código	Descripción	U/E
26995	2' x 1 1/2' Zincada Cal18 CT x 2 uds	50
26996	2' X 1 1/2' Pavonada Cal18 CT x 2 uds	50



BISAGRA INOXIDABLE NUDO

Código	Descripción	U/E
105831	4 x 3 Cal14 CT x 2 uds	1

**BISAGRA COMÚN**

Código	Descripción	U/E
26986	1 1/2' Latonada Cal22 CT - CJ x 24 uds	1
26987	1' Latonada Cal22 CT - CJ x 24 uds	2
106782	1' Latonada Cal22 CT - CJ x 48 uds	1
105806	1,1/2 Hierro Cal22 CT - CJ x 24 uds	1
26988	2 1/2' Latonada Cal20 CT - CJ x 24 uds	6
105804	2 Hierro Cal20 CT - CJ x 24 uds	1
105803	2 Hierro Cal20 ST	1
26989	2' Latonada CAL20 CT - CJ x 24 uds	6
26990	2' Zincada Cal20 CT - CJ x 24 uds	6
105801	2,1/2 Hierro Cal20 CT - CJ x 24 uds	1
26991	3 1/2' Latonada Cal18 CT - CJ x 24 uds	1
105802	3 Hierro Cal18 CT - CJ x 24 uds	1
26992	3' Latonada Cal18 CT - CJ x 24 uds	1
26993	3' Zincado Cal18 CT - CJ x 24 uds	1
105805	3/4 Latonada Cal24 CT - CJ x 24 uds	1
26994	4' Dorado BR CAL CT - CJ x 24 uds	1

**BISAGRA MUEBLE**

Código	Descripción	U/E
105820	1,1/2 Latonada Cal22 CT - CJ x 24 uds	1
26997	2 1/2' Latonada Cal20 CT - CJ x 24 uds	1
26998	2' Latonada Cal20 CT - CJ x 24 uds	1
105786	2 Zincada Cal20 C20 CT - CJ x 24 uds	1
105821	2,1/2 Pavonada Cal20 CT - CJ x 24 uds	1
105785	2,1/2 Zincada Cal20 CT - CJ x 24 uds	1
26999	3' Latonada Cal18 CT - CJ x 24 uds	1
105822	3 Pavonada Cal18 CT - CJ x 24 uds	1
27000	3' Zincada Cal18 CT - CJ x 24 uds	1

BISAGRA NUDO

Código	Descripción	U/E
105776	2,1/2 x 2,1/2 CP Níquel Satín Cal16 CT - CJx 24 uds	1
27886	3' X 3 CP Hierro Cal16 CT - CJ x 24 uds	1
27001	3' x 3' CP Níquel Satín Cal16 CT - CJ x 24 uds	1
27885	3' x 3' CP Pavonada Cal16 CT - CJ x 24 uds	1
27002	3' X 3' Inoxidable x 2 uds	50
105775	3,1/2 x 3,1/2 CP Níquel Satín Cal14 CT - CJ x 12 uds	2
27004	CP 2 1/2' x 2 1/2 Zincada Cal16 CT - CJ x 24 uds	1
27003	CP 2 1/2' x 2 1/2 Latonada Cal16 CT - CJ x 24 uds	1
27005	CP 2' x 2' Latonada Cal16 CT - CJ x 24 uds	1
105809	CP 2,1/2 x 2,1/2 Hierro Cal16 CT - CJ x 24 uds	1
105811	CP 2,1/2 x 2,1/2 Hierro Cal16 ST - CJ x 24 uds	1
104106	CP 3 1/2' x 3 1/2 Dorada BR Cal14 CT - CJ x 12 uds	2
27006	CP 3 1/2' x 3 1/2 Dorada BR Cal14 CT - CJ x 24 uds	2
105810	CP 3,1/2 x 3,1/2 Hierro Cal14 CT - CJ x 12 uds	2
105812	CP 3 x 3 Hierro Cal14 CT - CJ x 24 uds	1
105813	CP 3 x 3 Hierro Cal16 CT - CJ x 24 uds	1
105807	CP 3 x 3 Latonada Cal14 CT - CJ x 24 uds	1
105808	CP 3 x 3 Zincada Cal14 CT - CJ x 24 uds	1
105787	CR 2,1/2 x 2,1/2 Latonada Cal16 CT - CJ x 24 uds	1
105814	CR 3,1/2 x 3,1/2 Dorado BR Cal14 CT - CJ x 12 uds	2
105815	CR 3,1/2 x 3,1/2 Hierro Cal14 ST - CJ x 12 uds	2
104107	CR 4' x 4' Dorado BR Cal14 CT - CJ x 12 uds	2
27009	CR 4' x 4' Dorado BR Cal14 CT - CJ x 24 uds	2
105816	CR 4 x 4 Hierro Cal14 CT x CJ x 12 UDS	2


BISAGRA OMEGA

Código	Descripción	U/E
27010	2' Latonada Cal18 CT - CJ x 24 uds	6
105781	2 Niquel Satín Cal18 CT - CJ x 24 uds	1
105789	3 Blanca Cal14 CT - CJ x 24 uds	1
27011	3' IN Blanca Cal14 CT - CJ x 24 uds	1
27012	3' IN Latonada Cal14 CT - CJ x 24 uds	1
27013	3' IN Niquel Satín Cal14 CT - CJ x 24 uds	1
27014	3' IN Zincado Cal14 CT - CJ x 24 uds	9
105790	3 Latonada Cal14 CT - CJ x 24 uds	1
105780	3 Niquel Satín CT - CJ x 24 uds	1
105817	3 Pavonada Cal14 CJ x 24 uds	1
105777	3 Zincada Cal14 CT - CJ x 24 uds	1
27015	3 x 1 Blanco Cal16 CT - CJ x 24 uds	1
105791	3 x 1 Latonada Cal16 CT - CJ x 24 uds	1
105782	3 x 1 Niquel Satín Cal16 CT - CJ x 24 uds	1
105818	3 x 1 Pavonada CJ x 24 uds	1
27016	3x1 Zincada Cal16 CT - CJ x 24 uds	1
105819	3 Pavonada CJ x 24 uds	1


BISAGRA OMEQUITA

Código	Descripción	U/E
105779	2 Latonada Cal18 CT - CJ x 24 uds	1
105788	2 Niquel Satín Cal18 CT - CJ x 24 uds	1
105778	2 Zincada Cal18 CT - CJ x 24 uds	1


BISAGRA PISTÓN

Código	Descripción	U/E
27019	1/2' Hierro - CJ x 12 uds	1
27020	3/4' Hierro - CJ x 12 uds	1
27021	3/8' Hierro - CJ x 12 uds	1
27022	5/8' Hierro - CJ x 12 uds	1


BISAGRA PARCHÉ

Código	Descripción	U/E
27918	35mm Niquelada Cal20 4P Bolsa x 2 uds	100
27915	35mm Zincada Cal20 4P Bolsa x 2 uds	100
27917	Ocultá Niquelada Cal20 Bolsa x 2 uds	100
27914	Ocultá Zincada Cal20 Bolsa x 2 uds	100


BISAGRA PISO

Código	Descripción	U/E
105824	9,1/2 Aluminizada CT	1
27018	9 1/2' Niquel Satín	1


BISAGRA SEMIPARCHÉ PAR

Código	Descripción	U/E
27916	Niquelada Cal20 Bolsa x 2 uds	100
27913	Zincada Cal2 Bolsa x 2 uds	100

CAJA



CAJA ELÉCTRICA

Código	Descripción	U/E
27023	Octogonal Zincada Retie	183
27024	10' x 10' Zincada Retie	95
27025	2' x 4' Zincada Retie	220
27026	4' x 4' Zincada Retie	120



CAJA PLÁSTICA

Código	Descripción	U/E
27027	2x4" Blanca sin inserto apilable	60
27906	2x4" Verde sin inserto apilable	600
27028	4x4" Blanca sin inserto	408
27928	4x4" Verde sin inserto New paquete x 12 uds	12



CAJA PLÁSTICA DE PASO

Código	Descripción	U/E
27029	10' x 10' x 7' Blanca	194
27907	15 x 15 x 11 Blanca	40



CAJA PLÁSTICA OCTOGONAL

Código	Descripción	U/E
27030	Blanca sin inserto	540
27927	Verde sin inserto Paquete x 10 uds	10

CONECTOR



CONECTOR PLÁSTICO (ADAPTADOR MACHO) INDUMA

Código	Descripción	U/E
27929	1/2" Verde	2000
27930	3/4" Verde	1400

ENCHUFE



ENCHUFE GRADUABLE PLUG CLICK

Código	Descripción	U/E
27909	Bolsa x 12 uds	1

SOPORTE



SOPORTE CUADRO

Código	Descripción	U/E
27087	1 1/2" Zincado Cal22	100
27088	2 1/2" Zincado Cal20	100



SOPORTE ENTREPAÑO 3/4"

Código	Descripción	U/E
27089	Zincado Ranurado	100



SOPORTE ENTREPAÑO FORJADO

Código	Descripción	U/E
27090	Zincado Bolsa 3kl	1

TABLERO


TABLERO INDUMA

Código	Descripción	U/E
27912	12 Circuitos	1
27910	3 Circuitos	1
27911	8 Circuitos	1


TABLERO PORTACIRCUITO

Código	Descripción	U/E
27091	2 Circuitos	18
27092	4 Circuitos	1
27093	6 Circuitos	14

TAPA ELÉCTRICA


**TAPA ELECTRICA 2X4
CIEGA GALVANIZADA**

Código	Descripción	U/E
27922	Cal26 Bolsa x 25 uds	25


**TAPA ELÉCTRICA 4X2
SUPLEMENTO GALVANIZADA**

Código	Descripción	U/E
27919	Cal24 Bolsa x 25 uds	25


**TAPA ELÉCTRICA REDONDA
CIEGA GALVANIZADA**

Código	Descripción	U/E
27921	Cal24 Bolsa x 25 uds	25


TAPA PLÁSTICA 4X4 CIEGA BLANCA

Código	Descripción	U/E
27923	CT Paquete x 10 uds	10


TAPA PLÁSTICA REDONDA

Código	Descripción	U/E
27924	CT Paquete x 10 uds	10


TOPE PARA PUERTA 3" LATONADO

Código	Descripción	U/E
105823	CJ 36 uds	1


**TOPE PARA PUERTA 3"
NIQUEL SATÍN**


Código	Descripción	U/E
27094		36


**TOPE PARA PUERTA
3" ZINCADO**

Código	Descripción	U/E
105783	CJ x 36 uds	1


**TP TAPA PLÁSTICA 2X4
CIEGA BLANCA**

Código	Descripción	U/E
27095	CT Termoencogido	10


**TP TAPA PLÁSTICA 2X4
TOMA DOBLE BLANCA**

Código	Descripción	U/E
27096	CT Termoencogido	10

PORTACANDADO



PORTACANDADO

Código	Descripción	U/E
27075	1 1/2' Latonado CT	12
27076	1 1/2' Negro CT - CJ x 12 uds	2
27077	1 1/2' Zincado CT	540
105800	1,1/2 Negro Cal20 C CT CJ x 24 uds	1
105769	1,1/2 Niquel Satín Cal20 CT CJ x 24 uds	1
27078	2 1/2' Negro CT - CJ x 12 uds	2
106783	2 1/2' Negro CT -CJ x 24 uds	1
27079	2' Negro CT - CJ x 12 uds	2
106784	2' Negro CT - CJ x 24 uds	1
105770	2 Niquel Satín Cal18 CT CJ x 24 uds	1
105771	2,1/2 Niquel Satín Cal18 CT CJ x 24 uds	1
27080	3 1/2' Negro CT - CJ x 12 uds	1
27081	3' Latonado CT	12
27082	3' NEGRO CT - CJ x 12 uds	1
105772	3 Niquel Satín Cal18 CT CJ x 12 uds	1
105773	3,1/2 Niquel Satín Cal18 CT CJ x 12 UDS	1
27083	4 1/2' Negro CT CJ x 12 uds	1
27084	4' Negro CT - CJ x 12 uds	1
105774	4 Niquel Satín Cal8 CT CJ x 12 uds	12

GRAPA



GRAPA CHANEL 3/4"

Código	Descripción	U/E
27926	Zincada Cal16 Paquete x 10 uds	10



GRAPA CHANEL 1/2"

Código	Descripción	U/E
27925	Zincada Cal14 Paquete x 10 uds	10



GRAPA TUBERÍA DOBLE

Código	Descripción	U/E
27040	1' Galvanizada Cal24	100
27041	1/2' Galvanizada Cal26	100
27042	3/4' Galvanizada Cal24	100



GRAPA TUBERÍA

Código	Descripción	U/E
27035	1 1/2' Zincada Cal20	50
27036	1' Zincada Cal20	100
27037	1/2' Zincada Cal22	100
27038	2' EMT Zincada Cal12	50
27039	3/4' Zincada Cal22	100



JUEGO GRAPA CAMA LUNA DE MIEL 4 1/2" LATONADA

Código	Descripción	U/E
27043	Cal14 TYB	40



JUEGO GRAPA CAMA LUNA DE MIEL 4 1/2" ZINACADA

Código	Descripción	U/E
27044	Cal14 TYB	40

PUERTA



PIVOTE PARA PUERTA ZINCADO

Código	Descripción	U/E
105825	Cal12 CT x 2 uds	1

ESCUADRA



ESCUADRA REFUERZO

Código	Descripción	U/E
27031	3/4' Zincada Cal16	100
27892	1 1/2" Latonada Cal14 Bolsa x 100 uds	1
27891	1 1/2" Zincada Cal14 Bolsa x 100 uds	1
27890	1 1/4" Latonada Cal14 Bolsa x 100 uds	1
27889	1 1/4" Zincada Cal14 Bolsa x 100 uds	1
27032	1' Zincada Cal16	100
27902	1/2" Latonada Cal16 Bolsa x 100 uds	1
27901	1/2" Zincada Cal16 Bolsa x 100 uds	1
27033	2 1/2' Zincada Cal14	50
27894	2" Latonada Cal14 Bolsa x 100 uds	1
27893	2" Zincada Cal14 Bolsa x 100 uds	1
27896	3" Latonada Cal14 Bolsa x 100 uds	1
27895	3" Zincada Cal14 Bolsa x 100 uds	1
27887	3/4" Latonada Cal14 Bolsa x 100 uds	1
27900	3/4" Latonada Cal16 Bolsa x 100 uds	1
27899	3/4" Zincada Cal16 PERF Óvalo Bolsa x 100 uds	1
27888	3/4" Zincada Cal14 Bolsa x 100 uds	1
27898	4" Latonada Cal14 Bolsa x 100 uds	1
27897	4" Zincada Cal14 Bolsa x 100 uds	1

PASADOR



PASADOR BLISTER CUADRADO 4

Código	Descripción	U/E
105768	Niquel Satín Cal18 CT	12



PASADOR ALEMÁN

Código	Descripción	U/E
27046	1 1/2' Zincado CT	540
105792	1,1/2 Latonado Cal18 CT - CJ x 12 uds	1
105761	1,1/2 Niquel Satín Cal18 CT - CJ x 12 uds	1
27047	2 1/2' Negro CT - CJ x 12 uds	1
27048	2 1/2' Zincado CT	432
105793	2 Latonado Cal18 CT - CJ x 12 uds	1
27049	2' Negro CT - CJ x 12 uds	1
105762	2 Niquel Satín Cal18 CT - CJ x 12 uds	1
105760	2 Zincado Cal18 CT - CJ x 12 uds	1
105794	2,1/2 Latonado Cal18 CT - CJ x 12 uds	1
105763	2,1/2 Niquel Satín Cal18 CT - CJ x 12 uds	1
27050	3' Negro CT - CJ x 12 uds	1
105764	3 Niquel Satín Cal18 CT - CJ x 12 uds	1
27051	3' Zincado CT	12



PASADOR ALEMÁN 1 1/2' NEGRO

Código	Descripción	U/E
27045	CT- CJ x 12 uds	4



PASADOR BLISTER CUADRADO

Código	Descripción	U/E
105795	1,1/2 Latonado Cal18 CT	12
105797	1,1/2 Negro Cal18 CT	12
105767	1,1/2 Niquel Satín Cal18 CT	12
105796	2 Latonado Cal18 CT	12
105798	2 Negro Cal18 CT	12
105799	2,1/2 Negro Cal18 CT	12



PASADOR SUECO

Código	Descripción	U/E
27068	2 1/2' Negro CT	12
27069	2' Negro CT - CJ x 12 uds	1
105765	2 Niquel Satín Cal20 CT - CJ x 12 uds	1
105766	2,1/2 Niquel Satín Cal18 CT - CJ x 12 uds	1

**PASADOR CUADRADO**

Código	Descripción	U/E
27935	3 1/2" Latonado Cal18 CT Bolsa x 12 uds	1
27052	4' Latonado CT	12
27053	1 1/2' Blanco CT x 2 uds	12
27054	1 1/2' Zincado x 2 uds	12
27055	2 1/2' Blanco CT	12
27056	2 1/2' Níquel Satín CT	12
27057	2 1/2' Zincado CT	12
27934	2 1/2" Latonado Cal18 CT Bolsa x 12 uds	1
27058	2' Blanco CT	12
27059	2' Níquel Satín CT	12
27060	2' Zincado CT	12
27061	3' Blanco CT	12
27062	3' Latonado CT	12
27063	3' Negro CT	12
27064	3' Níquel Satín CT	12
27065	3' Zincado CT	12
27066	4' Blanco CT	12
27067	4' Zincado CT	12

PIE AMIGO**PIE AMIGO PLÁSTICO**

Código	Descripción	U/E
27070	7 x 7 Blanco	12
27071	7 x 7 Gris	12
27072	7 x 7 Negro	12

**PIE AMIGO**

Código	Descripción	U/E
105784	10 x 12" Blanco	24
27073	6 x 8" Blanco	24
27074	8 x 10" Blanco	24

RIEL**RIEL CLOSET**

Código	Descripción	U/E
27085	Tipo R 2 m Galvanizado	10

**RIEL CLOSET**

Código	Descripción	U/E
27086	Tipo U 2 m Galvanizado	10



ORGULLO

es tener marcas exclusivas sumada
a los más de 86 proveedores.



Meico
por siempre



CABLES



CABLE THHN/THWN

Código	Descripción	U/E
17120	90° #1/0	100
10191	90° #2/0	100
3026	90° # 2	100
17124	90° #4	100
30082	90° #4/0	100
17125	90° #6	100
38233	90° #8 Azul	100
21386	90° #8 Negro	100
21387	90° #8 Rojo	100
17126	90° #8 Blanco	100
21393	90° #10 Amarillo	100
50914	90° #10 Amarillo	100
21392	90° #10 Azul	100
50913	90° #10 Azul	100
21389	90° #10 Negro	100
21390	90° #10 Rojo	100
21391	90° #10 Verde	100
50912	90° #10 Verde	100
17121	90° #10 Blanco	100
21398	90° #12 Amarillo	100
50917	90° #12 Amarillo	100
21397	90° #12 Azul	100
50916	90° #12 Azul	100
50915	90° #12 Blanco	100
21394	90° #12 Negro	100
21395	90° #12 Rojo	100
21396	90° #12 Verde	100
17122	90° #12 Blanco	100
21403	90° #14 Amarillo	100
21402	90° #14 Azul	100
21399	90° #14 Negro	100
21400	90° #14 Rojo	100
21401	90° #14 Verde	100
50919	90° #14 Amarillo	100
50918	90° #14 Azul	100
17123	90° #14 Blanco	100
50920	90° #14 Verde	100
68982	90° #350 Negro	100

CABLE THHN/THWN CARRETE

Código	Descripción	U/E
51925	90° #1/0	500 m
51933	90° #4	500 m
51931	90° #6	500 m
51930	90° #8 Negro	500 m
51924	90° #12 Blanco	500 m
51923	90° #12 Verde	500 m

ALAMBRE



ALAMBRE THHN/THWN

Código	Descripción	U/E
21603	90° # 8 Amarillo	100
21529	90° # 8 Azul	100
17119	90° # 8 Blanco	100
21368	90° # 8 Negro	100
21369	90° # 8 Rojo	100
21370	90° # 8 Verde	100
21371	90° #10 Amarillo	100
21375	90° #10 Azul	100
17116	90° #10 Blanco	100
21372	90° #10 Negro	100
21373	90° #10 Rojo	100
21374	90° #10 Verde	100
21380	90° #12 Amarillo	100
21379	90° #12 Azul	100
17117	90° #12 Blanco	100
21376	90° #12 Negro	100
21377	90° #12 Rojo	100
21378	90° #12 Verde	100
21385	90° #14 Amarillo	100
21384	90° #14 Azul	100
17118	90° #14 Blanco	100
21381	90° #14 Negro	100
21382	90° #14 Rojo	100
21383	90° #14 Verde	100



TW Colombia
Una compañía de Illinois Tool Works

171

FERRETERO

172

AUTOMOTRIZ

174

FERRETERO



FIJA TORNILLOS

Código	Descripción	U/E
79516	Fuerza Alta x 10g	30
79517	Fuerza Media x 10g	30



GASTOP FUERZA ALTA

Código	Descripción	U/E
25348	Permanente x 36ml	50
79514	Permanente x 10g	30



GASTOP FUERZA MEDIA

Código	Descripción	U/E
25349	Removible x 36ml	50
79515	Removible x 10g	30



MASILLA EPOXICA SINTESOLDA

Código	Descripción	U/E
31821	100g	48
31820	50g	60



MASILLA STANDARD XS

Código	Descripción	U/E
93135	30g	60



PEGANTE DE MADERA PEGAMAD UNIFIX

Código	Descripción	U/E
28208	250g	18
28210	1kg	8
28211	4kg	1
28209	500g	15



POXITANKE BLANCO POXIMAS

Código	Descripción	U/E
28215	85g (54ml)	24



POXITANKE METÁLICO POXIMAS

Código	Descripción	U/E
28213	85g (54ml)	24



POXITANKE NEGRO POXIMAS

Código	Descripción	U/E
28214	85g (54ml)	24



POXITANKE TRANSPARENTE POXIMAS

Código	Descripción	U/E
28212	60g (53ml)	24



SILICONA NEGRA SINTESOLDA

Código	Descripción	U/E
64155	70ml	12
64165	50ml	12



SILICONA OXIMICA ULTRA GREY

Código	Descripción	U/E
64170	3.5 oz	12



SILICONA ROJA SINTESOLDA

Código	Descripción	U/E
64173	50ml	12
64206	70ml	12



SILICONA SANITARIA BLANCA CARTUCHO LIDER

Código	Descripción	U/E
53616	300ml	24



SILICONA TRANSPARENTE ANTIHONGOS SINTESOLDA

Código	Descripción	U/E
81755	280ml	24
64259	28g	28



SILICONA TRANSPARENTE SINTESOLDA

Código	Descripción	U/E
64221	50ml	12
64246	70ml	12



SINTEBOND INSTANTÁNEO

Código	Descripción	U/E
9067	3g	24



SINTESOLDA

Código	Descripción	U/E
9066	Rápido 14g	25
9064	Standard 31g	25



SINTESOLDA STANDARD METÁLICO

Código	Descripción	U/E
9065	31g	25



SOLDADURA EN FRÍO GASTOP PRO

Código	Descripción	U/E
26908	10g	30

AUTOMOTRIZ



CEMENTO PARA RADIADORES

Código	Descripción	U/E
73643	55g	32



ESMERILADO PARA VÁLVULAS

Código	Descripción	U/E
12160	75g	40



SELLADOR DE BLOQUE Y CULATA

Código	U/E
9059	20



SHELLAC FRASCO

Código	Descripción	U/E
9060	2oz	36



SILICONA SUPER GREY

Código	Descripción	U/E
103963	28ml	28
64214	50ml	12
64140	70ml	12



3M

175



CINTA DE EMPAQUE DE POLIPROPILENO

Código	Descripción	U/E
68855	48mm x 100m	48



ADHESIVO SUPER

Código	Descripción	U/E
101685	77 Mini	12



CINTA DE ENMASCARAR

Código	Descripción	U/E
105067	101 + 1 1/2" x 25m	54
105065	101 + 1 1/2" x 50m	36
105063	101 + 1" x 25m 24mm	60
105064	101 + 1" x 50m 24mm	60
105066	101 + 2" x 50m 48mm	36
105068	101 + 2" x 25m 48mm	36
105062	101 + 3/4" x 50m 18mm	96
105061	101 + 3/4" x 25m 18mm	108



CINTA DE ENMASCARAR AMARILLA

Código	Descripción	U/E
28249	12mm x 50	144
28250	18mm x 50m	50
28251	24mm x 50m	40



CINTA DE ENMASCARAR AUTOMOTRIZ

Código	Descripción	U/E
60088	233 + 12mm x 55m	48
60089	233 + 18mm x 55m	48
60090	233 + 24mm x 55m	24



CINTA DE ENMASCARAR PROFESIONAL

Código	Descripción	U/E
24148	201 + 12mm x 40m	144
24149	201 + 18mm x 40m	96
24150	201 + 24mm x 40m	72
24151	201 + 36mm x 40m	48
24152	201 + 48mm x 40m	36



CINTA DOBLE FAZ ESPUMADA

Código	Descripción	U/E
94689	12mm x 2m	60
94690	18mm x 2m	30
94691	24mm x 2m	30



CINTA DOBLE FAZ

Código	Descripción	U/E
101687	VHB 4910	12



CINTA TEMFLEX

Código	Descripción	U/E
25833	165 Amarilla 18mm x 18m	100
106086	165 Negra 19mm x 18m	100
25834	165 Azul 18mm x 18m	100
106399	165 Negra 19mm x 9m	100
25832	1500 Blanca 18mm x 18m	100
25838	1500 Café 18mm x 18m	100
25839	1500 Gris 18mm x 18m	100
25836	1500 Naranja 18mm x 18m	100
40516	1500 Roja 18mm x 10m	100
25835	1500 Roja 18mm x 18m	100
25837	1500 Verde 18mm x 18m	100
25840	1500 Violeta 18mm x 18m	100
84111	1700 Negra 18mm x 10m (3/4" x 33')	100
84112	1700 Negra 18mm x 18m (3/4" X 59')	100
84110	1700 Negra 18mm x 5m (3/4" X 16')	100



CINTA REFLECTIVA 3M

Código	Descripción	U/E
101686	Blanco Rojo 5cm	1



CINTA SCOTCH SUPER 33 PLUS

Código	Descripción	U/E
101171	19mm x 20m	10



ROLLO SCOTCH-BRITE

Código	Descripción	U/E
76631	Vinotinto 6" x 30ft	1



GUANTES COMFORT GRIP

Código	Descripción	U/E
86017	Talla M	100
86015	Talla XL	100
86016	Talla L	100



PROTECTOR AUDITIVO DE INSERCIÓN TAPERFIT

Código	Descripción	U/E
68857	2 sin cordón desechable NRR 32 DB	2000



DISCO GOLD

Código	Descripción	U/E
102495	4" x 1/2 1mm x 7/8 3M	1
102496	7" x 1/16 x 7/8 3M	1



PASTA DE PULIR

Código	U/E
103457	12



Meico

por siempre





ÁNGULO - CANAL - CODAL - 180
D/PIRAGUA - DILACIÓN -
REMACHE - PIRLAN - PLATINA

TEE - WIN PIRAGUA - TUBO 181

ÁNGULO



ÁNGULO CIELO RASO

Código	Descripción	U/E
35061	Blanco x 6m x 3/4	80
52526	Café x 6m x 3/4	80
95410	Crudo x 6m x 3/4	80
35060	Natural x 6m x 3/4	80

CANAL



CANAL

Código	Descripción	U/E
83445	Crudo 1/2 x 1/2	90
94420	Blanco 3/8 x 1/2	84
94419	Bronce 3/8 x 1/2	84
83444	Crudo 3/8 x 3/8	100

CODAL



CODAL

Código	Descripción	U/E
83452	Crudo 2 x 1	16
82874	Crudo 3 x 1 1/2	6
35062	Crudo 3 x 1	7
29526	Crudo 3 x 1 x 3m	7

D/PIRAGUA



D/PIRAGUA SOMBRILLA

Código	Descripción	U/E
83449	3/4 PG Emma ES363	64

DILATACIÓN



DILATACIÓN ES046

Código	Descripción	U/E
94413	18 X 3mm	80


REMACHE



REMACHE PLATINA DILATACIÓN


Código	Descripción	U/E
83454	19mm Emma ESA012x3mm	120

PIRLAN



PIRLAN CRUDO


Código	Descripción	U/E
100919	30 mm	16



PIRLAN ALUMINIO CRUDO

Código	Descripción	U/E
35056	6m x 1"	32

PLATINA



PLATINA DE DILATACIÓN

Código	U/E
83447	30



PLATINA RANURADA

Código	Descripción	U/E
26378	1PG x 6m	50

TEE



TEE CIELO RASO

Código	Descripción	U/E
35059	Blanco 1" x 3/4"	18
35412	Café 1" x 3/4"	18
95411	Crudo 1" x 3/4"	18
35058	Natural 1" x 3/4"	90

WIN PIRAGUA

WIN PIRAGUA

Código	Descripción	U/E
29409	Ala ancha aluminio C3 Pintura Blanca x 6 m	120
29410	Colonial alumnio C3 Pintura Blanca x 6 m	50
36843	Ala ancha aluminio Crudo x 6m	20
94416	Colonial Crudo	14



TUBO



TUBO CORTINERO

Código	Descripción	U/E
83455	1 1/4"	22



TUBO CORTINERO CRUDO EMMA

Código	Descripción	U/E
83448	5/8"	76



TUBO CORTINERO CAFÉ

Código	Descripción	U/E
35055	1/2" x 6m	21
35054	3/4" x 6m	57
57493	1"1/4 x 6m	22
35053	1" x 6m	19
63614	5/8" x 6m	19



TUBO CORTINERO DORADO

Código	Descripción	U/E
35407	1/2" x 6m	21
35406	3/4" x 6m	57
40552	5/8" x 6m	19
35409	1" x 6m	38
57492	1 1/4" x 6m	22



TUBO REDONDO

Código	Descripción	U/E
83450	1" x 1.32mm	28
83451	5/16" x 1.01mm	126



TUBO CORTINERO NATURAL

Código	Descripción	U/E
71917	1" x 6m	19



Meico
por siempre

Somos una empresa líder en ventas en cada uno de los mercados en donde participamos, comprometidos con la excelencia en el servicio al cliente y cumpliendo con las expectativas de rentabilidad de los accionistas.

ALAMBRE - CLAVO - GRAPA 184

MALLA 185

PUNTILLA 186

ALAMBRE



ALAMBRE DE PUAS IOWA

Código	Descripción	U/E
3638	12.5 x 350m	10
4759	14 x 200m	10
4896	14 x 350m	1
4897	14 x 500m	1



ALAMBRE DE PUAS PUMA

Código	Descripción	U/E
103456	16.5 x 200m	1
2765	16.5 x 400m	10



ALAMBRE GALVANIZADO BRILLANTE

Código	Descripción	U/E
57655	#10 x 50kl	10
35238	#12 x 25kl	1
57656	#12 x 50kl	10
3311	#14 x 25kl	100
35235	#14 x 25kl	1
35239	#16 x 25kl	1
57651	#16 x 10kl	10
57658	#16 x 50kl	5
35236	#18 x 25kl	1
57652	#18 x 10kl	10
57659	#18 x 50kl	1
35237	#20 x 25kl	1



ALAMBRE DE PUAS MOTTO

Código	Descripción	U/E
2768	16.5 x 400m	10
83057	15 x 500m	10



ALAMBRE GALVANIZADO CERCA ELÉCTRICA

Código	Descripción	U/E
35241	12.5 x 350m	10
35242	14 x 200m	10
57570	14 x 350m	1
57571	14 x 500m	1

CLAVO



CLAVO VARETA PINTADO

Código	Descripción	U/E
2721	3 1/2"	1
2729	4"	5
2730	5"	5

GRAPA



ALAMBRE GALVANIZADO BRILLANTE

Código	Descripción	U/E
57655	#10 x 50kl	10
35238	#12 x 25kl	1
57656	#12 x 50kl	10
3311	#14 x 25kl	100
35237	#20 x 25kl	1



MALLA



MALLA ESLABONADA

Código	Descripción	U/E
62668	10.5 x 60 1.50 x 20 m	1
103314	C-12 x 60 2.00 x 10 m	5



MALLA HEXAGONAL

Código	Descripción	U/E
60323	1 1/4" 1.2 x 36m	5
60319	1" 1.5 x 36m	5
60320	1" 1.8 x 36m	5
78793	3/4" 0,90 x 30m Pajarito	1



MALLA HEXAGONAL ETERNA

Código	Descripción	U/E
109494	1 1/4" x 0.90 x 36m	5
109495	1 1/4" x 1.20 x 36m	5
109497	1 1/4" x 1.50 x 36m	5
109496	1 1/4" x 1.80 x 36m	5



MALLA ZARANDA

Código	Descripción	U/E
60342	3x3 0.9x 0m	10
60343	4x4 0.9x30m	1
60344	5x5 0.9x30m	10
60345	6x6 0.9x30m	100
60346	8x8 0.9x30M	1



PUNTILLA



PUNTILLA PUMA CC

Código	Descripción	U/E
109492	1 1/2"(10) 2"(20) 2 1/2(10) 3"(10)x400 g	1
109491	1 1/2"(5) 2"(20) 2 1/2(20) 3"(5)x500 g	5



PUNTILLA CC

Código	Descripción	U/E
77590	6" x 25 k	5
77593	GR 2" x 25 k	5
77592	GR 1 1/2" x 25 k	5
77591	GR 1 1/4" x 25 k	5
77594	GR 2 1/2" x 25 k	5
77595	GR 3" x 25 k	5



PUNTILLA SC

Código	Descripción	U/E
77596	1 1/4" x 25 k	5



PUNTILLA CC PUMA

Código	Descripción	U/E
16014	1 1/2" (400g x 20k)	10
16015	1" (400g x 20k)	5
2989	1 1/2" (500g x 25k)	10
16019	1 1/4" (25k)	5
2825	1" (500g x 25k)	5
16016	2 1/2" (400g x 20k)	10
3023	2 1/2" (500g x 25k)	10
16017	2" (400g x 20k)	10
3013	2" (500g x 25k)	10
18122	3 1/2" (400g x 20k)	10
3025	3 1/2" (500g x 25k)	10
16018	3" (400g x 20k)	10
3024	3" (500g x 25k)	10
38040	3/4" (400g x 20k)	5
8385	3/4" (500g x 25k)	5
4145	4" (1000g x 25k)	5
22068	4" (800g x 20k)	1
3050	5" (1000g x 25k)	5
35959	5" (800g x 20k)	5



PUNTILLA PUMA CC COMBINADA

Código	Descripción	U/E
95140	11/2-2" - 2 1/2-3"	25



PUNTILLA SC PUMA

Código	Descripción	U/E
3227	1 1/2"	5
3197	1"	5
3233	2 1/2"	5
3228	2"	5
3234	3/4"	5



PUNTILLA SC COMBO

Código	Descripción	U/E
95141	25 k 3/4-1"-1 1/2- 2"- 2 1/2"	25
71918	25k 3/4,1,1 1/2,2,2 1/2	5



**West
arco**
Número UNO en soldadura
UNA COMPAÑIA **ESAB**



ESAB



ESAB OK 22.40

Código	Descripción	U/E
99647	3.2 x 350 (1/8) (E-6010)	1
99648	4.0 x 350 (5/32) (E-6010)	1



ESAB OK 22.41

Código	Descripción	U/E
99645	2.4 x 300 (3/32) (E-6011)	1
99644	3.2 x 350 (1/8) (E-6011)	1
99646	4.0 x 350 (5/32) (E-6011)	1



ESAB OK 46.04

Código	Descripción	U/E
99638	2.4 x 300 (3/32) (E-6013)	1
99637	3.2 x 350 (1/8) (E-6013)	1



ESAB OK 48.90

Código	Descripción	U/E
99643	2.4 x 300 (3/32) (E-7018)	1
99639	3.2 x 350 (1/8) (E-7018)	1



SOLDADURA



SOLD WIZ 18 S

Código	Descripción	U/E
62760	3.2 x 350 (1/8) NEGOC ESP	20
62761	4.0 x 350 (5/32) NEGOC ESP	20
98885	4.8 x 350 (3/16") - 7018	20



SOLDADURA DUROWELD 650

Código	Descripción	U/E
89078	3/16"	20
89077	5/32"	20



SOLDADURA DUROWELD 350

Código	Descripción	U/E
73383	1/8"	20
73384	5/32"	20



SOLDADURA DUROWELD 450

Código	Descripción	U/E
73385	1/8"	20
61595	5/32"	20



SOLDADURA DUROWELD 550

Código	Descripción	U/E
73386	1/8"	20
60550	5/32"	20



SOLDADURA SOLDARCO 11 6011

Código	Descripción	U/E
57229	x 1/8"	20
77313	x 3/32"	20
57230	x 5/32"	20





SOLDADURA SOLDARCO 13 6013

Código	Descripción	U/E
57232	1/8"	20
57234	3/32"	20
77314	3/32"	20
57233	5/32"	20



SOLDADURA SOLDARCO 18 7018

Código	Descripción	U/E
57235	1/8"	20
57237	3/32"	20
57236	5/32"	20



SOLDADURA SUPER SW 613

Código	Descripción	U/E
57244	1/8"	20
99160	1/8" NEOC. ESPEC.	20
57246	3/32"	20
57245	5/32"	20



SOLDADURA WEST ARCO ALUMINIO ELÉCTRICO

Código	Descripción	U/E
81604	3.2 x 350 (1/8")	1



SOLDADURA WEST ARCO NIQUEL 100 BÁSICO

Código	Descripción	U/E
57985	1/8"	1



SOLDADURA WEST ARCO 6011

Código	Descripción	U/E
69240	1/8" H/O NEGOC. ESPEC.	20
91080	H/O 3/32"	20



SOLDADURA WEST ARCO ACP 611

Código	Descripción	U/E
57241	(6011) 1/8" WA	20
57243	(6011) 3/32"	20
57242	(6011) 5/32"	20
77301	SS (6011) 3/16"	20



SOLDADURA WEST ARCO ZIP 10T PETROLERA

Código	Descripción	U/E
59726	1/8"	1
59727	3/32"	1
59728	5/32"	1

SOLDADURA WEST INOX

Código	Descripción	U/E
57981	308 1/8"	1
57982	308 3/32"	1
57983	309 1/8"	1
57984	309 5/32"	1

SOLDADURA WIZ 18 S

Código	Descripción	U/E
57247	1/8"	20
57249	3/32"	20
57248	5/32"	20





Meico
por siempre

Somos una empresa líder en ventas en cada uno de los mercados en donde participamos, comprometidos con la excelencia en el servicio al cliente y cumpliendo con las expectativas de rentabilidad de los accionistas.



PLAFÓN - SOPORTE	194
TERMINAL - BASTÓN - GANCHO	195
ARGOLLA	196

PLAFÓN



PLAFÓN CORT EN U CAFÉ

Código	Descripción	U/E
96968	3/4	20
96974	5/8	20
96965	1/2	20
96971	1	20



PLAFÓN CORT EN U DORADO

Código	Descripción	U/E
96967	3/4	20
96973	5/8	20
96970	1	20
96964	1/2	20



PLAFÓN CORT EN U CROMADO

Código	Descripción	U/E
96969	3/4	20
96975	5/8	20
96972	1	20
96966	1/2	20

SOPORTE



SOPORTE DOBLE CAFÉ

Código	Descripción	U/E
96947	3/4	20
96950	1	20
96952	1.1/4	20
96944	1/2	20



SOPORTE DOBLE CROMADO

Código	Descripción	U/E
96948	3/4	20
96945	1/2	20



SOPORTE DOBLE DORADO

Código	Descripción	U/E
96943	1/2	20
96949	1	20
96951	1.1/4	20
96946	3/4	20



SOPORTE MURO CAFÉ

Código	Descripción	U/E
96910	3/4	30
96904	5/8	30
96907	1/2	30
96913	1	30
96916	1.1/4	30



SOPORTE MURO DORADO

Código	Descripción	U/E
96909	3/4	30
96903	5/8	30
96906	1/2	30
96912	1	30
96915	1.1/4	30



SOPORTE MURO CROMADO

Código	Descripción	U/E
96911	3/4	30
96905	5/8	30
96908	1/2	30
96914	1	30



SOPORTE TECHO CAFÉ

Código	Descripción	U/E
96920	3/4	30
96927	5/8	30
96918	1/2	30
96922	1	30
96925	1.1/4	20



SOPORTE TECHO DORADO

Código	Descripción	U/E
96919	3/4	30
96926	5/8	30
96921	1	30
96924	1.1/4	20



SOPORTE TECHO CROMADO

Código	Descripción	U/E
96928	5/8	30
96923	1	30

TERMINAL



TERMINAL CAFÉ

Código	Descripción	U/E
96933	3/4	30
96941	5/8	30
96930	1/2	30
96936	1	30
96939	1.1/4	30



TERMINAL DORADA

Código	Descripción	U/E
96932	3/4	30
96940	5/8	30
96931	1/2	30
96935	1	30
96938	1.1/4	30



TERMINAL CROMADA

Código	Descripción	U/E
96934	3/4	30
96942	5/8	30
96929	1/2	30
96937	1	30

BASTÓN



BASTÓN CERRADO CAFÉ

Código	Descripción	U/E
96977	3/4	1



BASTÓN CERRADO DORADO

Código	Descripción	U/E
96976	3/4	1

GANCHO



GANCHO AGUJA GALVANIZADO

Código	Descripción	U/E
96978		500

ARGOLLA



ARGOLLA NORMAL CAFÉ

Código	Descripción	U/E
96957	3/4	50
96960	1	50
96954	1/2	50
96963	1.1/4	50



ARGOLLA NORMAL DORADA

Código	Descripción	U/E
96953	1/2	50
96956	3/4	50
96959	1	50
96962	1.1/4	50



ARGOLLA NORMAL CROMADA

Código	Descripción	U/E
96958	3/4	50
96955	1/2	50
96961	1	50





LHAURA

197

CORDEL



CORDEL DECO

Código	Descripción	U/E
106676	Blanco 5mm x 250m	1
106677	Verde Militar 3mm x 400m	1
106678	Verde Militar 4mm x 300m	1

NYLON



NYLON PREMIUM

Código	Descripción	U/E
104733	Cal 6mm x 500m	1
104731	Cal 10mm x 200m	1
104732	Cal 12mm x 150m	1
104730	Cal 14mm x 100m	1
104734	Cal 8mm x 250m	1
104735	Cal 9mm x 250m	1

SOGA



SOGA CARNAVAL NEGRO SÓLIDO

Código	Descripción	U/E
106681	Cal 10mm x 200m	1
106679	Cal 6mm x 500m	1
106680	Cal 8mm x 250m	1



SOGA MATIZ

Código	Descripción	U/E
100528	Cal 10mm x 250m	1
100529	Cal 12mm x 200m	1
100530	Cal 14mm x 120m	1
100526	Cal 6mm x 500m	1
100527	Cal 8mm x 300m	1



SOGA RAFIA ORIGINAL

Código	Descripción	U/E
100536	10mm x 250m	1
100534	6mm x 500m	1
100535	8mm x 300m	1



SOGA RAFIA TERRA

Código	Descripción	U/E
100533	10mm x 250m	1
100532	8mm x 300m	1
100531	6mm x 500m	1





ACEITE 3 EN UNO AEROSOL

Código	Descripción	U/E
105374	162 ml/ 155 g / 5,5 oz	24



ACEITE 3 EN UNO GOTERO

Código	Descripción	U/E
105372	30 ml	288
105373	90 ml	288



**LIMPIADOR DE CADENA
GRASA BLANCA LITTO**

Código	Descripción	U/E
105376	282 ml/198 g/7 oz	12



LIMPIADOR DE CONTACTOS

Código	Descripción	U/E
105375	300 ml/ 204 g / 10.1 fl oz	12



**LIMPIADOR DE MOTOR
SUPER DESENGRASANTE**

Código	Descripción	U/E
105377	521 ml/510 g/18 fl oz	12



LUBRICANTE DE CADENA

Código	Descripción	U/E
105378	236 ml	12




LUBRICANTE MULTIUSOS WD-40®

Código	Descripción	U/E
105368	3oz	12
105369	191 ml / 155 g / 5.5 oz	24
105411	226 g / 8 oz	24
105371	382 ml / 311 g / 11 oz	24



INTERRUPTOR	202
SALIDA	204
TABLERO	205
BREAKER	206



INTERRUPTOR



**INTERRUPTOR CONMUTABLE
SENCILLO FUTURA**

Código	Descripción	U/E
101617	686520	20



**INTERRUPTOR CONMUTABLE
SENCILLO GALICA**

Código	Descripción	U/E
101605	2 GL2-020B	20



INTERRUPTOR DOBLE FUTURA

Código	Descripción	U/E
101615	686512	20



INTERRUPTOR DOBLE GALICA

Código	Descripción	U/E
101603	2 GL2-101B	20



INTERRUPTOR SENCILLO 10A

Código	Descripción	U/E
101628	250V GLADIA GS-010B	20



INTERRUPTOR SENCILLO FUTURA

Código	Descripción	U/E
101614	686510	20



INTERRUPTOR SENCILLO GALICA

Código	Descripción	U/E
101602	2GL2-010B	20



INTERRUPTOR TRIPLE FUTURA

Código	Descripción	U/E
101616	686513	10



INTERRUPTOR TRIPLE GALICA

Código	Descripción	U/E
101604	2 GL2-111B	10



PULSADOR SENCILLO PARA TIMBRE FUTURA

Código	Descripción	U/E
101623	686540	10



TIMBRE ZUMBADOR GALICA 2

Código	Descripción	U/E
101611	Chicharra	10



TIMBRE ZUMBADOR FUTURA

Código	Descripción	U/E
101624	120V Chicharra 686540	20



TOMA DOBLE 2P+T PROT FALLA TI(GFCI) GALICA

Código	Descripción	U/E
101608	20A 127V GL2-303BGF	1



TOMA SENCILLA 2P+T INTERRUPTOR SENCILLO GALICA

Código	Descripción	U/E
101609	2 GL2-301BG	20



TOMACORRIENTE DOBLE 2P+T GALICA

Código	Descripción	U/E
101607	2 GL2-303BG	25



TOMACORRIENTE DOBLE 2P+T, GLADIA SENCILLO GALICA

Código	Descripción	U/E
101629	15A 127V	25



TOMACORRIENTE DUPLEX 2P+T FUTURA

Código	Descripción	U/E
101620	686533	20



TOMACORRIENTE DUPLEX 2P+T(GFCI) FUTURA

Código	Descripción	U/E
101621	20A 127V 686535	1



TOMACORRIENTE SENCILLA 2P+T+INTERRUPTOR SENCILLO FUTURA

Código	Descripción	U/E
101622	686534	10

SALIDA



**SALIDA CON TERMINAL COAXIAL
TV AMERICANA FUTURA**

Código	Descripción	U/E
101626	686552	30



**SALIDA CON TERMINAL COAXIAL
TV AMERICANA GALICA**

Código	Descripción	U/E
101613	2 GL2-060-75B	30



SALIDA RJ45 CATEGORÍA 6 FUTURA

Código	Descripción	U/E
101627	686566	10



**SALIDA TELEFÓNICA
AMERICANA RJ11**

Código	Descripción	U/E
101631	4 H GLADIA GS-050BU	30



**SALIDA TELEFÓNICA T
AMERICANA SEN.RJ11**

Código	Descripción	U/E
101612	2H GALICA2 GL2-050BU/H2	30



**SALIDA TELEFÓNICA TIPO
AMERICANA SEN RJ11**

Código	Descripción	U/E
101625	2H FUTURA 686565	30



TABLERO



TABLERO BIFÁSICO CON ESPACIO PARA 12 CIR CON PUERTA

Código	Descripción	U/E
101652	TBLP-12B0	1



TABLERO BIFÁSICO CON ESPACIO PARA 12 CIR SIN PUERTA

Código	Descripción	U/E
101651	TBLP-12B0	1



TABLERO BIFÁSICO CON ESPACIO PARA 8 CIR CON PUERTA

Código	Descripción	U/E
101650	TBLP-8B0	1



TABLERO BIFÁSICO CON ESPACIO PARA 8 CIR SIN PUERTA

Código	Descripción	U/E
101649	TBL-8B0	1




TABLERO MONOFÁSICO

Código	Descripción	U/E
101647	6 Circuitos TML-6B0	8
101648	8 Circuitos TML-8B0	7



TABLERO TRIFAS CON PUERTA

Código	Descripción	U/E
101653	18 Circuitos TWP-18B0	1
101654	24 Circuitos TWP-24B0	1



BREAKER



BREAKER CORRIENTE NOMINAL MONOPOLAR

Código	Descripción	U/E
101632	15A Monopolar DSE-1015	12
101633	20A Monopolar DSE-1020	12
101634	30A Monopolar DSE-1030	12
101635	40A Monopolar DSE-1040	12
101636	50A Monopolar DSE-1050	12
101637	60A Monopolar DSE-1060	1



BREAKER CORRIENTE NOMINAL BIPOLAR

Código	Descripción	U/E
101638	20A Bipolar DSE-2020	6
101639	30A Bipolar DSE-2030	6
101640	40A Bipolar DSE-2040	6
101641	50A Bipolar DSE-2050	6



BREAKER CORRIENTE NOMINAL TRIPOLAR

Código	Descripción	U/E
101642	20A Tripolar DSE-3020	4
101643	30A Tripolar DSE-3030	4
101644	40A Tripolar DSE-3040	4





ADHESIVO - AFIX - PEGA 208

SELLADO - SILICONA 209

CARPINCOL - CEMENTO - SOLDADURA 210

ADHESIVO



SUPER ADHESIVO BLISTER PEGADIT

Código	Descripción	U/E
100840	4 g	24



SUPER ADHESIVO PEGADIT COLASIB

Código	Descripción	U/E
109902	3 g	24



ADHESIVO INSTANTÁNEO SUPERCRYL

Código	Descripción	U/E
100710	3 g	12

208

AFIX



AFIX GREEN SIN CLAVOS

Código	Descripción	U/E
109898	100 g	12



PEGA



PEGA MADERA 40 BALDE

Código	Descripción	U/E
100921	20 kg	1



PEGA MADERA

Código	Descripción	U/E
100920	MFA Galón	4
100726	MFA x 220g Aplicador	35
100727	MFA x 450g Aplicador	24
100728	MFA x 950g Aplicador	12



PEGADIT POLIURETANO

Código	Descripción	U/E
109899	Blanco x 300 ml	12
109900	Gris x 300 ml	12
109901	Negro x 300 ml	12

SELLADO



SELLADO ACRÍLICO AFIX

Código	Descripción	U/E
106653	Verde x 300 ml	12
103202	Blanco x 310 ml	12



SELLANTE MONTAJE PU AFIX

Código	Descripción	U/E
103203	310 ml	12



SELLANTE MONTAJE SIN CLAVOS PEGADIT

Código	Descripción	U/E
103206	100 g	12

SILICONA



SILICONA PEGADIT BLANCA BAÑOS Y COCINAS

Código	Descripción	U/E
103199	50 ml	12
103205	280 ml	12



SILICONA PEGADIT AUTOMOTRIZ

Código	Descripción	U/E
103201	Negra 50 ml	12
103200	Roja 50 ml	12



SILICONA SUPERCRYL TRANSPARENTE

Código	Descripción	U/E
103204	280 ml	12



SILICONA TRANSPARENTE VIDRIO Y ALUMINIO PEGADIT

Código	Descripción	U/E
100705	50 ml	12
100706	280 ml	12



SILICONA VIDRIO ALUMINIO NEGRA

Código	Descripción	U/E
103762	280 ml	12

CARPINCOL



CARPINCOL MR-60

Código	Descripción	U/E
100723	1 kg	12
100722	1 gal	4
100725	250 g	35
100724	500 g	24
100922	Balde x 20 kg	12

CEMENTO



CEMENTO DE CONTACTO

Código	Descripción	U/E
100714	Supercryl 60 ml	48
100713	Supercryl 120 ml	36
100712	Supercryl 375 ml	48
100711	Supercryl 750 ml	36
100720	PL285 1 gal	6
100716	PL285 120 ml	36
100719	PL285 2 l	6
100717	PL285 375 ml	48
100721	PL285 5 l	4
100718	PL285 750 ml	12
100715	PL285 60 ml	48

SOLDADURA




SOLDADURA EPÓXICA 10 MINUTOS PEGADIT

Código	Descripción	U/E
100707	16 g	12



SOLDADURA EPÓXICA 24 HORAS PEGADIT

Código	Descripción	U/E
100708	22 g	12





SIMONIZ®

211

CERA - PROTECTOR - REFRIGERANTE -
SHAMPOO - SILICONA 212

ABRAZADERA 213

CERA



CERA SUPER BLUE

Código	Descripción	U/E
106643	600 ml 2044	12
106644	300 ml LIMPIA-DESM-BRILLA 5030	12



CERA SIEMPRE NUEVO

Código	Descripción	U/E
105632	200 g	12
105631	300 g	12



CERA VISTA GRAN RENDIMIENTO

Código	Descripción	U/E
106651	225 g 4010	12

212

PROTECTOR

PROTECTOR SILICONA
DESINFECTANTE SIM

Código	Descripción	U/E
106648	Fresa 300 ml	12
106646	Chicle 300 ml	12
106647	Citrus 300 ml	12
106649	Carro nuevo 300 ml	12

REFRIGERANTE



REFRIGERANTE RADIADOR

Código	Descripción	U/E
106863	1 l Azul	12
106864	1 l Rojo	12
106862	1 l Verde	12
106860	Galón Azul	6
106861	Galón Rojo	6
106652	Galón Verde	6

SHAMPOO



SHAMPOO CERA AUTOBRILLANTE

Código	Descripción	U/E
106650	300 ml	12
106645	600 ml	12

SILICONA

SILICONA PROTECTOR UV3

Código	Descripción	U/E
105633	Chicle 300 ml	12
105634	Citrus 300 ml	12
105635	Fresa 300 ml	12



ABRAZADERA



PRO ABRAZADERA CREM

Código	Descripción	U/E
102371	10-00 5/16" - 15/32" Manguera 1/4"	50
102370	10-04 13/32" - 5/8" Manguera 3/8"	50
102369	10-06 15/32" - 25/32" Manguera 1/2"	50
102372	10-08 1/2" - 1" Manguera 5/8"	50
102374	10-12 11/16" - 1 1/4" Manguera 1"	20
109955	30-06 7/16" - 25/32"	20
109956	30-08 1/2" - 29/32"	20
109957	30-10 9/16" - 1 1/16"	20
109958	30-12 11/16"	20
109959	30-16 13/16" - 1 1/2"	20
109960	30-20 13/16" - 1 3/4"	20
109961	30-24 1 1/16" - 2"	20
109962	30-28 1 5/16" - 2 1/4"	20
109963	30-32 1 9/16" - 2 1/2"	20
109964	30-40 2 1/16" - 3"	20
109965	30-48 2 9/16" - 3 1/2"	20

MINI ABRAZADERA

Código	Descripción	U/E
106822	10-16 13/16 - 11/2 CREM	20
106823	10-20 13/16 - 13/4 CREM	20
106825	10-36 1 13/16 - 2 3/4 CREM	20
106826	10-40 2 1/16 - 3 CREM	20
106827	10-48 2 9/16 - 3 1/2 CREM	20
106828	10-52 2 13/16 - 3 3/4 CREM	20
106829	10-56 3 1/16 - 4 CREM	20



Imagen de referencia

ABRAZADERA CREM

Código	Descripción	U/E
106830	30-36 1 13/16 - 2 3/4	20
106832	30-52 2 13/16 - 3 3/4	10
106833	30-56 3 1/16 - 4	10
106831	30-44 2 5/16-3 1/4	20
104425	40-20	1
104424	40-32	1

ABRAZADERA CREM MINI INOX

Código	Descripción	U/E
102377	12-00 1/4" - 3/8" Manguera 1/4"	50
102376	12-04 5/16" - 5/8" Manguera 3/8"	50
102375	12-06 7/16" - 25/32" Manguera 1/2"	50
102378	12-08 1/2" - 29/32" Manguera 5/8"	50
102379	12-10 9/16" - 1 1/16" Manguera 1 3/4"	50
102380	12-12 11/16" - 1 1/4" Manguera 1"	20
102381	12-16 13/16" - 1 1/2" Manguera 1 1/4"	20
102418	20-06 7/16" - 25/32" Manguera 1/2"	20
102417	20-08 1/2" - 29/32" Manguera 5/8"	20
102414	20-10 9/16" - 11/16" Manguera 3/4"	20
102410	20-12 11/16" - 1 1/4" Manguera 1"	20
102412	20-16 13/16" - 1 1/2" Manguera 1 1/4"	20
102411	20-20 13/16" - 1 3/4" Manguera 1 1/2"	20
102413	20-24 1 1/16" - 2" Manguera 1 3/4"	20
102415	20-28 15/16" - 2 1/4" Manguera 2"	20
102420	20-32 1 9/16" - 2 1/2" Manguera 2 1/4"	20
102416	20-36 1 13/16" - 2 3/4" Manguera 2 1/2"	20
102419	20-40 2 1/6" - 3" Manguera 2 3/4"	20
103012	20-60 3 5/16" - 4 1/4" Manguera 4 1/4"	10

**ABRAZADERA INDUSTRIAL**

Código	Descripción	U/E
102397	T-501 1 1/16" - 1 3/16"	10
102400	T-502 1 7/32" - 1 5/16"	10
102399	T-503 1 11/32" - 1 13/32"	10
106843	T-504 1 15/32" - 1 9/16"	10
103011	T-505 1 9/16" - 1 23/32"	10
102398	T-506 1 23/32" - 1 7/8"	10
102401	T-508 2 1/16" - 2 1/4"	10
102393	T-509 2 1/4" - 2 7/16"	10
106844	T-511 2 5/8" - 2 27/32"	10
102403	T-513 3 1/16" - 3 5/16"	10
106845	T-515 3 17/32" - 3 25/32"	10
106846	T-516 3 25/32" - 4"	10
106847	T-517 4" - 4 1/4"	10
106848	T-518 4 1/4" - 4 1/2"	10
106849	T-519 4 1/2" - 4 23/32"	10
106850	T-520 4 23/32" - 5 1/32"	10
106851	T-521 5 1/32" - 5 11/32"	10
106852	T-522 5 11/32" - 5 21/32"	10
106853	T-523 5 21/32" - 6 1/16"	10
106854	T-524 6 1/16" - 6 15/32"	10
106855	T-525 6 15/32" - 6 27/32"	10
106856	T-526 6 7/8" - 7 3/8"	10
106857	T-527 7 13/32" - 7 7/8"	5
106858	T-528 7 29/32" - 8 3/8"	5
106859	T-529 8 7/16" - 8 29/32"	5
102395	T-510 2 7/16" - 2 5/8" Manguera 2 1/2"	10
102402	T-512 2 27/32" - 3 1/16" Manguera 3"	10
102394	T-514 3 5/16" - 3 17/32" Manguera 3 1/2"	10
102396	T-507 1 7/8" - 2 1/16" Manguera 2"	10

**ABRAZADERA AUTOMOTRIZ
NO PERFOR**

Código	Descripción	U/E
102405	W2 T-55-0812	50
102404	W2 T-55-1016	50
102406	W2 T-55-1222	50
102407	W2 T-55-1627	50
102408	W2 T-55-2540	20
102409	W2 T-55-3250	20

**ABRAZADERA MOFLER**

Código	Descripción	U/E
106836	T-4200 2 Zincada	10
106837	T-4225 2 1/4 Zincada	10
106838	T-4250 2 1/2 Zincada	10
106839	T-4300 3 Zincada	10
106840	T-4350 C 3-1/2-90mm Zincada	5
106841	T-4400 C 4 102mm Zincada	5
106842	T-4500 Zincada 5	5





POLIETILENO



POLIETILENO INVERNADERO AGROPLAS N

Código	Descripción	U/E
94177	4 x 6 x 70m	1
94178	6 x 6 x 70m	1
94179	8 x 7 x 70m	1



POLIETILENO NEGRO

Código	Descripción	U/E
94184	10 x C7 X 50m	1
94185	3 x C3 x 70m	1
94186	3 x C4 x 70m	1
73956	3 x C6 x 100	1
94188	3 x C6 x 70m	1
94190	3 x C6 x 70m	1
94192	4 x C4 x 70m	1
94193	4 x C6 x 100m	1
94197	4 x C6 x 70m	1
94196	6 x C6 x 70m	1
94179	6 x C6 x 70m	1
94180	6 x 8 x 70m	1



POLIETILENO TRANSPARENTE A

Código	Descripción	U/E
95192	3 x C4 x 70m	1
95194	4 x C6 x 70m	1

PLÁSTICO



PLÁSTICO STRETCH

Código	Descripción	U/E
26103	0.45m x C15 x 300	6
26105	0.50m x C15 x 300m	6
26106	0.50m x C17 x 300m	6
26104	0.45m x C17 x 300m	6





CUCHILLO - REMACHADORA - REMACHE 218

TACHUELA - CLAVO 219

GRAPA 220



CUCHILLO



CUCHILLO ZAPATERÍA

Código	Descripción	U/E
68865	Cacha Cuadrada #1	72
68866	Cacha Redonda #2	72

REMACHADORA



REMACHADORA MANUAL

Código	Descripción	U/E
72354	CAM - 702	10

REMACHE



REMACHE ALA ANCHA


Código	Descripción	U/E
31494	6-10 (3/16 x 3/4) 200 uds	12
31495	6-12 (3/16 - 15/16) 200 uds	1
31492	6-6 (3/16 x 1/2) 200 uds	12
31493	6-8 (3/16 x 5/8) 200 uds	12

REMACHE POP

Código	Descripción	U/E
39465	3-2 (3/32x7/32) Caja 1000 uds	16
30020	3-4 (3/32x3/8) Caja 1000 uds	16
7989	4-2 (1/8x1/4) Caja 500 uds	16
89085	4-2 Blanco Caja 500 uds	2
7988	4-3 (1/8x5/16) Caja 500 uds	16
7987	4-4 (1/8x3/8) Caja 500 uds	16
7990	4-5 (1/8x7/16) Caja 500 uds	16
7991	4-6 (1/8x1/2) Caja 500 uds	16
7992	4-8 (1/8x5/8) Caja 500 uds	16
20061	4-10 (1/8x3/4) Caja 500 uds	12
15638	5-2 (x500)	12
7993	5-3 (5/32x5/16) Caja 500 uds	12

REMACHE POP

Código	Descripción	U/E
7994	5-4 (5/32x3/8) Caja 500 uds	12
17328	5-5 (5/32x7/16) Caja 500 uds	12
7995	5-6 (5/32x1/2) Caja 500 uds	12
7996	5-8 (5/32x5/8) Caja 500 uds	12
7998	6-4 (3/16x3/8) Caja 250 uds	16
7999	6-6 (3/16x1/2) Caja 250 uds	16
8000	6-8 (3/16x5/8) Caja 250 uds	16
7997	5-10 (5/32x3/4) Caja 500 uds	16
8001	6-10 (3/16x3/4) Caja 250 uds	16
8002	6-12 (3/16x15/16) Caja 250 uds	16
20062	6-14 (3/16x15/16) Caja 250 uds	12



REMACHE CIEGO 6-2N NATURAL

Código	Descripción	U/E
60035	(3/16 x 1/4) x 250 uds	12

REMACHE POP TABACO

Código	Descripción	U/E
30491	4-2 (1/8 x 1/4) Caja 500 uds	16
3773	4-4 (1/8 x 3/8) Caja 500 uds	16
37819	Blanco 4-4 (1/8 x 3/8) Caja 500 uds	16
3776	Tabaco 4-6 (1/8 x 1/2) Caja 500 uds	16
30492	Tabaco 5-2 (5/32 x 1/4) Caja 500 uds	12
3777	Tabaco 5-4 (5/32 x 3/8) Caja 500 uds	12
38110	Blanco 5-4 (5/32 x 3/8) Caja 500 uds	12
38111	Blanco 5-6 (5/32 x 1/2) Caja 500 uds	12
3807	Tabaco 5-6 (5/32 x 1/2) Caja 500 uds	12



REMACHE SÓLIDO CON ARANDELA

Código	Descripción	U/E
37633	8 x 3/4	25
37632	8 x 5/8	25
37634	8 x 1/2	25
37635	8 x 1	25

TACHUELA



TACHUELA TAPICE TACOL AZUL

Código	Descripción	U/E
2284	#6	25
2285	#8	25
2286	#10	25
3566	#12	25



TACHUELA ZAPATERÍA MOSCA

Código	Descripción	U/E
2281	#2	25
2282	#3	50

CLAVO



CLAVO ACERO ESTRIA HELICIDAL

Código	Descripción	U/E
2272	2"	50

CLAVO ACERO ESTRIADO HELICO

Código	Descripción	U/E
3666	3/5"	50
52714	3/4"	50
2270	1"	50
2271	1 1/2"	50
2273	2 1/2"	50
2274	3"	50




CLAVO ACERO ESTRIA VERTICAL

Código	Descripción	U/E
2275	1"	50
2276	1 1/2"	50
2277	2"	50
2278	2 1/2"	50
2279	3"	50
2280	3 1/2"	50
2450	4"	50



CLAVO ACERO LISO

Código	Descripción	U/E
4100	3/4"	50
2255	1"	50
2256	1 1/2"	50
2257	2"	50
2258	2 1/2"	50
2259	3"	50
2260	3 1/2"	50



CLAVO ACERO LISO CONCRETO

Código	Descripción	U/E
32170	1"	50
32171	1 1/2"	50
32172	2"	50
32173	2 1/2"	50
32174	3"	50
32175	3 1/2"	50
32176	4"	50
4099	4"	50



CLAVO DE HERRAR CH5SL

Código	Descripción	U/E
73952	100 uds	100



CLAVO DE HERRAR RACE CORTO

Código	Descripción	U/E
73953	4 1/2 100 uds	100



CLAVO PARAGUAS LISO

Código	Descripción	U/E
4287	2"	50
35103	2 1/2"	50

GRAPA



GRAPA PLÁSTICA CUADRADA

Código	Descripción	U/E
5218	2 x 14	100
5219	2 x 20	100
13921	2 x 22	100

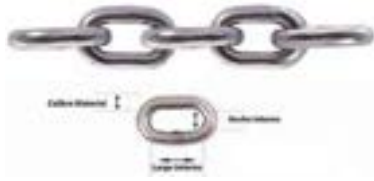


GRAPA PLÁSTICA REDONDA

Código	Descripción	U/E
13923	Mediana (6)	100
13922	Grande (9)	100

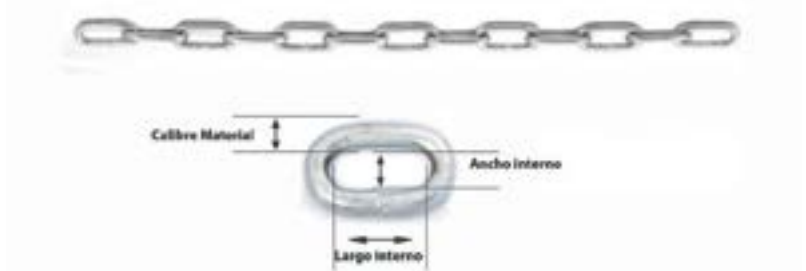






CADENA ACERO INOXIDABLE

Código	Descripción	U/E
24298	3mm x m	25
24299	5mm x m	25
24643	8mm x m	20
24749	10mm x m	20




CADENA GALVANIZADA

Código	Descripción	U/E
106424	3/32 x 110m	1
76432	1/8" (BOLSA x 5m)	18
63984	1/8" (RLL x 100m)	100
76431	1/8" (RLL x 100m)	1
24294	1/8" x 25m BOLSA	1
63986	5/32" (RLL x 100m)	100
76437	5/32" (RLL x 100m)	1
76438	5/32" (RLL x 50m)	1
24295	5/32" x 25 m BOLSA	1
63988	3/16" (RLL x 100m)	100
76433	3/16" (RLL x 100m)	1
63989	3/16" (RLL x 50m)	50
76434	3/16" (RLL X50 Mts)	1

CADENA GALVANIZADA

Código	Descripción	U/E
24296	3/16" x 25m BOLSA	1
63990	1/4" (RLL x 100m)	100
76429	1/4" (RLL x 100m)	1
76430	1/4" (RLL x 50m)	1
24297	1/4" x 25m CARRETE	1
105182	5/16" x 25m	1
63992	5/16" (RLL x 50m)	50
76436	5/16" (RLL x 50m)	1
105181	3/8" x 25m	1
63993	3/8" (RLL x 50m)	50
76435	3/8" (RLL x 50m)	1
76428	1/2" (RLL x 25m)	1



CADENA GRADO 80

Código	Descripción	U/E
24836	1/4" x m	1
24837	5/16" x m	20
25001	3/8" x m	20
25002	1/2" x m	20



CADENA MARQUETERÍA

Código	Descripción	U/E
103468	Cobre	1



CADENA MARQUETERÍA

Código	Descripción	U/E
103467	Níquel	1





224



PLAFÓN Senco

Código	Descripción	U/E
106358	Ensamblado con Retie	60



EL LOGRO QUE POCOS
PUEDEN ALCANZAR
UN SIGLO CONTIGO

Meico
por siempre



Meico
por siempre



División ferretería

Precios confiables, entregas garantizadas

COBERTURA NACIONAL

M 4 Oficinas

13 Bodegas

8 Divisiones Comerciales

Ferretería

Hogar

Consumo

Solar

Food service

Licores

Canales especiales

Automotriz



Meico

por siempre

Llame al:

☎018000115444

CEVEM Centro de Ventas MEICO

Haga su pedido o solicite la visita de nuestro Representante

www.meico.com.co

Meicocolombia MeicoColombia